

PREFEITURA MUN. CAJUEIRO DA PRAIA

RELATÓRIO RESUMIDO DA EXECUÇÃO ORÇAMENTÁRIA

BALANÇO ORÇAMENTÁRIO

ORÇAMENTOS FISCAIS E DA SEGURIDADE SOCIAL

PERÍODO: Janeiro a abril 2023/BIMESTRE Março - Abril

1 of 5

RREO - ANEXO I (LRF, Art. 52, inciso I, alíneas "a" e "b" do inciso II e § 1º)

RS 1

RECEITAS	PREVISÃO INICIAL	PREVISÃO ATUALIZADA (a)	RECEITAS REALIZADAS				SALDO A REALIZAR (e-c)
			BIMESTRE (b)	% (b/a)	JAN/A ABR		
					(c)	(c/a)	
RECEITAS (EXCETO INTRA-ORÇAMENTÁRIAS) (I)	47.209.100,00	47.209.100,00	7.009.707,06	14,85	14.129.801,86	29,93	33.079.298,14
RECEITAS CORRENTES	41.859.100,00	41.859.100,00	7.009.707,06	16,75	14.129.801,86	33,76	27.729.298,14
IMPOSTOS, TAXAS E CONTRIBUIÇÕES DE MELHORIA	4.000.660,00	4.000.660,00	1.165.301,54	29,13	2.168.378,09	54,20	1.832.281,91
Impostos	2.583.760,00	2.583.760,00	789.819,53	30,57	1.527.827,92	59,13	1.055.932,08
Taxas	266.900,00	266.900,00	20.588,48	7,71	43.141,19	16,16	223.758,81
Contribuição de Melhoria	1.150.000,00	1.150.000,00	354.893,53	30,86	597.408,98	51,95	552.591,02
CONTRIBUIÇÕES	700.000,00	700.000,00	232.396,68	33,20	411.215,80	58,75	288.784,20
Contribuições Sociais	700.000,00	700.000,00	232.396,68	33,20	411.215,80	58,75	288.784,20
Contribuições Econômicas	0,00	0,00	0,00	0,00	0,00	0,00	0,00
Contribuições para Entidades Privadas de Serviço Social e de Formação Profissional	0,00	0,00	0,00	0,00	0,00	0,00	0,00
Contribuição para o Custeio do Serviço de Iluminação Pública	0,00	0,00	0,00	0,00	0,00	0,00	0,00
RECEITA PATRIMONIAL	768.820,00	768.820,00	345.906,35	44,99	697.516,48	90,73	71.303,52
Exploração do Patrimônio Imobiliário do Estado	140.000,00	140.000,00	0,00	0,00	0,00	0,00	140.000,00
Valores Mobiliários	628.820,00	628.820,00	345.906,35	55,01	697.516,48	110,92	-68.696,48
Delegação de Serviços Públicos Mediante Concessão, Permissão, Autorização ou Licença	0,00	0,00	0,00	0,00	0,00	0,00	0,00
Exploração de Recursos Naturais	0,00	0,00	0,00	0,00	0,00	0,00	0,00
Exploração do Patrimônio Intangível	0,00	0,00	0,00	0,00	0,00	0,00	0,00
Cessão de Direitos	0,00	0,00	0,00	0,00	0,00	0,00	0,00
Demais Receitas Patrimoniais	0,00	0,00	0,00	0,00	0,00	0,00	0,00
RECEITA AGROPECUÁRIA	0,00	0,00	0,00	0,00	0,00	0,00	0,00
RECEITA INDUSTRIAL	0,00	0,00	0,00	0,00	0,00	0,00	0,00
RECEITA DE SERVIÇOS	0,00	0,00	0,00	0,00	0,00	0,00	0,00
Serviços Administrativos e Comerciais Gerais	0,00	0,00	0,00	0,00	0,00	0,00	0,00
Serviços e Atividades Referentes à Navegação e ao Transporte	0,00	0,00	0,00	0,00	0,00	0,00	0,00
Serviços e Atividades referentes à Saúde	0,00	0,00	0,00	0,00	0,00	0,00	0,00
Serviços e Atividades Financeiras	0,00	0,00	0,00	0,00	0,00	0,00	0,00
Outros Serviços	0,00	0,00	0,00	0,00	0,00	0,00	0,00
TRANSFERÊNCIAS CORRENTES	36.130.200,00	36.130.200,00	5.266.102,49	14,58	10.852.691,49	30,04	25.277.508,51
Transferências da União e de suas Entidades	23.979.800,00	23.979.800,00	3.693.754,74	15,40	7.389.930,51	30,82	16.589.869,49
Transferências dos Estados e do Distrito Federal e de suas Entidades	3.700.400,00	3.700.400,00	382.988,61	10,35	759.772,20	20,53	2.940.627,80
Transferências dos Municípios e de suas Entidades	0,00	0,00	0,00	0,00	0,00	0,00	0,00
Transferências de Instituições Privadas	0,00	0,00	0,00	0,00	0,00	0,00	0,00
Transferências de Outras Instituições Públicas	8.450.000,00	8.450.000,00	1.189.359,14	14,08	2.702.988,78	31,99	5.747.011,22
Transferências do Exterior	0,00	0,00	0,00	0,00	0,00	0,00	0,00
Demais Transferências Correntes	0,00	0,00	0,00	0,00	0,00	0,00	0,00
OUTRAS RECEITAS CORRENTES	259.420,00	259.420,00	0,00	0,00	0,00	0,00	259.420,00
Multas Administrativas, Contratuais e Judiciais	0,00	0,00	0,00	0,00	0,00	0,00	0,00
Indenizações, Restituições e Ressarcimentos	259.420,00	259.420,00	0,00	0,00	0,00	0,00	259.420,00
Bens, Direitos e Valores Incorporados ao Patrimônio Público	0,00	0,00	0,00	0,00	0,00	0,00	0,00
Multas e Juros de Mora das Receitas de Capital	0,00	0,00	0,00	0,00	0,00	0,00	0,00
Demais Receitas Correntes	0,00	0,00	0,00	0,00	0,00	0,00	0,00
RECEITAS DE CAPITAL	5.350.000,00	5.350.000,00	0,00	0,00	0,00	0,00	5.350.000,00
OPERAÇÕES DE CRÉDITO	0,00	0,00	0,00	0,00	0,00	0,00	0,00
Operações de Crédito - Mercado Interno	0,00	0,00	0,00	0,00	0,00	0,00	0,00
Operações de Crédito - Mercado Externo	0,00	0,00	0,00	0,00	0,00	0,00	0,00
ALIENAÇÃO DE BENS	0,00	0,00	0,00	0,00	0,00	0,00	0,00
Alienação de Bens Móveis	0,00	0,00	0,00	0,00	0,00	0,00	0,00
Alienação de Bens Imóveis	0,00	0,00	0,00	0,00	0,00	0,00	0,00
Alienação de Bens Intangíveis	0,00	0,00	0,00	0,00	0,00	0,00	0,00
AMORTIZAÇÕES DE EMPRÉSTIMOS	0,00	0,00	0,00	0,00	0,00	0,00	0,00
TRANSFERÊNCIAS DE CAPITAL	5.350.000,00	5.350.000,00	0,00	0,00	0,00	0,00	5.350.000,00
Transferências da União e de suas Entidades	5.320.000,00	5.320.000,00	0,00	0,00	0,00	0,00	5.320.000,00
Transferências dos Estados e do Distrito Federal e de suas Entidades	30.000,00	30.000,00	0,00	0,00	0,00	0,00	30.000,00
Transferências dos Municípios e de suas Entidades	0,00	0,00	0,00	0,00	0,00	0,00	0,00
Transferências de Instituições Privadas	0,00	0,00	0,00	0,00	0,00	0,00	0,00
Transferências de Outras Instituições Públicas	0,00	0,00	0,00	0,00	0,00	0,00	0,00
Transferências do Exterior	0,00	0,00	0,00	0,00	0,00	0,00	0,00
Demais Transferências de Capital	0,00	0,00	0,00	0,00	0,00	0,00	0,00
OUTRAS RECEITAS DE CAPITAL	0,00	0,00	0,00	0,00	0,00	0,00	0,00
Integralização do Capital Social	0,00	0,00	0,00	0,00	0,00	0,00	0,00
Remuneração das Disponibilidades do Tesouro	0,00	0,00	0,00	0,00	0,00	0,00	0,00
Resgate de Títulos do Tesouro	0,00	0,00	0,00	0,00	0,00	0,00	0,00
Demais Receitas de Capital	0,00	0,00	0,00	0,00	0,00	0,00	0,00
RECEITAS (INTRA-ORÇAMENTÁRIAS) (II)	1.630.000,00	1.630.000,00	201.963,04	12,39	393.818,49	24,16	1.236.181,51

PREFEITURA MUN. CAJUEIRO DA PRAIA

RELATÓRIO RESUMIDO DA EXECUÇÃO ORÇAMENTÁRIA

BALANÇO ORÇAMENTÁRIO

ORÇAMENTOS FISCAIS E DA SEGURIDADE SOCIAL


PERÍODO: Janeiro a abril 2023/BIMESTRE Março - Abril


2 of 5


RREO - ANEXO 1 (LRF, Art. 52, inciso I, alíneas "a" e "b" do inciso II e § 1º)


R\$ 1

RECEITAS	PREVISÃO INICIAL	PREVISÃO ATUALIZADA (a)	RECEITAS REALIZADAS				SALDO A REALIZAR (a-c)
			BIMESTRE (b)	% (b/a)	JAN A ABR (c)	% (c/a)	
SUBTOTAL DAS RECEITAS (III) = (I + II)	48.839.100,00	48.839.100,00	7.211.670,10	14,77	14.523.620,35	29,74	34.315.479,65
OPERAÇÕES DE CRÉDITO / REFINANCIAMENTO (IV)	0,00	0,00	0,00	0,00	0,00	0,00	0,00
Operações de Crédito - Mercado Interno	0,00	0,00	0,00	0,00	0,00	0,00	0,00
Mobiliária	0,00	0,00	0,00	0,00	0,00	0,00	0,00
Contratual	0,00	0,00	0,00	0,00	0,00	0,00	0,00
Operações de Crédito - Mercado Externo	0,00	0,00	0,00	0,00	0,00	0,00	0,00
Mobiliária	0,00	0,00	0,00	0,00	0,00	0,00	0,00
Contratual	0,00	0,00	0,00	0,00	0,00	0,00	0,00
TOTAL DAS RECEITAS (V) = (III + IV)	48.839.100,00	48.839.100,00	7.211.670,10	14,77	14.523.620,35	29,74	34.315.479,65
DÉFICIT (VI)						0,00	
TOTAL COM DÉFICIT (VII) = (V + VI)	48.839.100,00	48.839.100,00	7.211.670,10	14,77	14.523.620,35	29,74	34.315.479,65
SALDOS DE EXERCÍCIOS ANTERIORES	0,00	0,00				0,00	
Recursos Arrecadados em Exercícios Anteriores - RPPS	0,00	0,00					
Superávit Financeiro Utilizado para Créditos Adicionais		0,00				0,00	


FELIPE DE CARVALHO RIBEIRO
045.237.183-00
PREFEITO MUNICIPAL


CLARA PEREIRA SOBRINHO
047.225.193-74
SEC. DE ADM E FINANÇAS


ORIANO PINTO DE ARAUJO
286.912.883-53
CONTADOR CRC: 3951-PI


RONALDO DOS SANTOS PEREIRA
822.800.883-04
CONTROLADOR INTERNO

PREFEITURA MUN. CAJUEIRO DA PRAIA
RELATÓRIO RESUMIDO DA EXECUÇÃO ORÇAMENTÁRIA
BALANÇO ORÇAMENTÁRIO

ORÇAMENTOS FISCAIS E DA SEGURIDADE SOCIAL
PERÍODO: Janeiro a abril 2023/BIMESTRE Março - Abril

3 of 5

RREO - ANEXO I (LRF, Art. 52, inciso I, alíneas "a" e "b" do inciso II e § 1º)

DESPESAS	DOTAÇÃO INICIAL (d)	DOTAÇÃO ATUALIZADA (e)	DESPESAS EMPENHADAS (f)		SALDO (g) = (e-f)	DESPESAS LIQUIDADAS (h)		SALDO (i) = (e-h)	DESPESAS PAGAS ATÉ O BIMESTRE (j)	INSCRITAS EM RESTOS A PAGAR NÃO PROCESSADOS ² (k)
			BIMESTRE	JAN A ABR		BIMESTRE	JAN A ABR			
			RS 1			RS 1				
DESPESAS (EXCETO INTRA-ORÇAMENTÁRIAS) (VIII)	47.505.100,00	47.255.100,00	5.735.113,55	13.514.031,27	33.741.068,73	6.065.196,12	11.863.269,37	35.391.830,63	11.581.399,82	0,00
DESPESAS CORRENTES	38.832.300,00	39.190.292,00	5.497.381,23	13.087.482,23	26.102.809,77	5.827.463,80	11.436.720,33	27.753.571,67	11.154.850,78	0,00
PESSOAL E ENCARGOS SOCIAIS	19.937.200,00	19.887.200,00	2.965.965,47	6.746.450,64	13.140.749,36	3.202.453,11	5.996.649,17	13.890.550,83	5.883.292,95	0,00
JUROS E ENCARGOS DA DÍVIDA	0,00	0,00	0,00	0,00	0,00	0,00	0,00	0,00	0,00	0,00
OUTRAS DESPESAS CORRENTES	18.895.100,00	19.303.092,00	2.531.415,76	6.341.031,59	12.962.060,41	2.625.010,69	5.440.071,16	13.863.020,84	5.271.557,83	0,00
Transferências a Municípios	0,00	0,00	0,00	0,00	0,00	0,00	0,00	0,00	0,00	0,00
Demais Despesas Correntes	18.895.100,00	19.303.092,00	2.531.415,76	6.341.031,59	12.962.060,41	2.625.010,69	5.440.071,16	13.863.020,84	5.271.557,83	0,00
DESPESAS DE CAPITAL	7.992.800,00	7.902.800,00	237.732,32	426.549,04	7.476.250,96	237.732,32	426.549,04	7.476.250,96	426.549,04	0,00
INVESTIMENTOS	7.812.300,00	7.722.300,00	220.812,85	383.390,76	7.338.909,24	220.812,85	383.390,76	7.338.909,24	383.390,76	0,00
INVERSÕES FINANCEIRAS	0,00	0,00	0,00	0,00	0,00	0,00	0,00	0,00	0,00	0,00
AMORTIZAÇÃO DA DÍVIDA	180.500,00	180.500,00	16.919,47	43.158,28	137.341,72	16.919,47	43.158,28	137.341,72	43.158,28	0,00
RESERVA DE CONTINGÊNCIA	480.000,00	162.008,00	0,00	0,00	162.008,00	0,00	0,00	162.008,00	0,00	0,00
DESPESAS (INTRA-ORÇAMENTÁRIAS) (IX)	1.434.000,00	1.484.000,00	210.417,77	400.433,04	1.083.566,96	210.417,77	400.433,04	1.083.566,96	302.929,16	0,00
SUBTOTAL DAS DESPESAS (X) = (VIII + IX)	48.739.100,00	48.739.100,00	5.945.531,32	13.914.464,31	34.824.635,69	6.275.613,89	12.263.702,41	36.475.397,59	11.884.328,98	0,00
AMORTIZAÇÃO DA DIV. / REFINANCIAMENTO (XI)	0,00	0,00	0,00	0,00	0,00	0,00	0,00	0,00	0,00	0,00
Amortização da Dívida Interna	0,00	0,00	0,00	0,00	0,00	0,00	0,00	0,00	0,00	0,00
Dívida Mobiliária	0,00	0,00	0,00	0,00	0,00	0,00	0,00	0,00	0,00	0,00
Dívida Contratual	0,00	0,00	0,00	0,00	0,00	0,00	0,00	0,00	0,00	0,00
Amortização da Dívida Externa	0,00	0,00	0,00	0,00	0,00	0,00	0,00	0,00	0,00	0,00
Dívida Mobiliária	0,00	0,00	0,00	0,00	0,00	0,00	0,00	0,00	0,00	0,00
Dívida Contratual	0,00	0,00	0,00	0,00	0,00	0,00	0,00	0,00	0,00	0,00
TOTAL DAS DESPESAS (XII) = (X + XI)	48.739.100,00	48.739.100,00	5.945.531,32	13.914.464,31	34.824.635,69	6.275.613,89	12.263.702,41	36.475.397,59	11.884.328,98	0,00
SUPERÁVIT (XIII)	48.739.100,00	48.739.100,00	5.945.531,32	609.156,04	0,00	0,00	2.259.917,94	2.259.917,94	2.639.291,37	0,00
TOTAL COM SUPERÁVIT (XIV) = (XII + XIII)	100.000,00	100.000,00	5.945.531,32	14.523.620,35	100.000,00	6.275.613,89	14.523.620,35	100.000,00	14.523.620,35	0,00
RESERVA DO RPPS										

FELIPE DE CARVALHO RIBEIRO
045.237.183-00
PREFEITO MUNICIPAL

CLARA PEREIRA SOBRINHO
047.225.193-74
SEC. DE ADM E FINANÇAS

ORIANO PINTO DE ARAUJO
286.912.883-53
CONTADOR CRC: 3951-PI

RONALDO DOS SANTOS PEREIRA
822.800.883-04
CONTROLADOR INTERNO

PREFEITURA MUN. CAJUEIRO DA PRAIA
RELATÓRIO RESUMIDO DA EXECUÇÃO ORÇAMENTÁRIA
BALANÇO ORÇAMENTÁRIO
ORÇAMENTOS FISCAIS E DA SEGURIDADE SOCIAL
PERÍODO: Janeiro a abril 2023/BIMESTRE Março - Abril

4 of 5

RREO – ANEXO 1 (LRF, Art. 52, inciso I, alíneas "a" e "b" do inciso II e § 1º)

RS 1

RECEITAS INTRA-ORÇAMENTÁRIAS	PREVISÃO INICIAL	PREVISÃO ATUALIZADA (a)	RECEITAS REALIZADAS				SALDO A REALIZAR (a-c)
			BIMESTRE (b)	% (b/a)	JAN A ABR (c)	% (c/a)	
RECEITAS (INTRA-ORÇAMENTÁRIAS) (II)	1.630.000,00	1.630.000,00	201.963,04	12,39	393.818,49	24,16	1.236.181,51
RECEITAS CORRENTES	1.630.000,00	1.630.000,00	201.963,04	12,39	393.818,49	24,16	1.236.181,51
IMPOSTOS, TAXAS E CONTRIBUIÇÕES DE MELHORIA	0,00	0,00	0,00	0,00	0,00	0,00	0,00
Impostos	0,00	0,00	0,00	0,00	0,00	0,00	0,00
Taxas	0,00	0,00	0,00	0,00	0,00	0,00	0,00
Contribuição de Melhoria	0,00	0,00	0,00	0,00	0,00	0,00	0,00
CONTRIBUIÇÕES	1.630.000,00	1.630.000,00	201.963,04	12,39	393.818,49	24,16	1.236.181,51
Contribuições Sociais	1.630.000,00	1.630.000,00	201.963,04	12,39	393.818,49	24,16	1.236.181,51
Contribuições Econômicas	0,00	0,00	0,00	0,00	0,00	0,00	0,00
Contribuições para Entidades Privadas de Serviço Social e de Formação Profissional	0,00	0,00	0,00	0,00	0,00	0,00	0,00
Contribuição para o Custeio do Serviço de Iluminação Pública	0,00	0,00	0,00	0,00	0,00	0,00	0,00
RECEITA PATRIMONIAL	0,00	0,00	0,00	0,00	0,00	0,00	0,00
Exploração do Patrimônio Imobiliário do Estado	0,00	0,00	0,00	0,00	0,00	0,00	0,00
Valores Mobiliários	0,00	0,00	0,00	0,00	0,00	0,00	0,00
Delegação de Serviços Públicos Mediante Concessão, Permissão, Autorização ou Licença	0,00	0,00	0,00	0,00	0,00	0,00	0,00
Exploração de Recursos Naturais	0,00	0,00	0,00	0,00	0,00	0,00	0,00
Exploração do Patrimônio Intangível	0,00	0,00	0,00	0,00	0,00	0,00	0,00
Cessão de Direitos	0,00	0,00	0,00	0,00	0,00	0,00	0,00
Demais Receitas Patrimoniais	0,00	0,00	0,00	0,00	0,00	0,00	0,00
RECEITA AGROPECUÁRIA	0,00	0,00	0,00	0,00	0,00	0,00	0,00
RECEITA INDUSTRIAL	0,00	0,00	0,00	0,00	0,00	0,00	0,00
RECEITA DE SERVIÇOS	0,00	0,00	0,00	0,00	0,00	0,00	0,00
Serviços Administrativos e Comerciais Gerais	0,00	0,00	0,00	0,00	0,00	0,00	0,00
Serviços e Atividades Referentes à Navegação e ao Transporte	0,00	0,00	0,00	0,00	0,00	0,00	0,00
Serviços e Atividades referentes à Saúde	0,00	0,00	0,00	0,00	0,00	0,00	0,00
Serviços e Atividades Financeiras	0,00	0,00	0,00	0,00	0,00	0,00	0,00
Outros Serviços	0,00	0,00	0,00	0,00	0,00	0,00	0,00
TRANSFERÊNCIAS CORRENTES	0,00	0,00	0,00	0,00	0,00	0,00	0,00
Transferências da União e de suas Entidades	0,00	0,00	0,00	0,00	0,00	0,00	0,00
Transferências dos Estados e do Distrito Federal e de suas Entidades	0,00	0,00	0,00	0,00	0,00	0,00	0,00
Transferências dos Municípios e de suas Entidades	0,00	0,00	0,00	0,00	0,00	0,00	0,00
Transferências de Instituições Privadas	0,00	0,00	0,00	0,00	0,00	0,00	0,00
Transferências de Outras Instituições Públicas	0,00	0,00	0,00	0,00	0,00	0,00	0,00
Transferências do Exterior	0,00	0,00	0,00	0,00	0,00	0,00	0,00
Demais Transferências Correntes	0,00	0,00	0,00	0,00	0,00	0,00	0,00
OUTRAS RECEITAS CORRENTES	0,00	0,00	0,00	0,00	0,00	0,00	0,00
Multas Administrativas, Contratuais e Judiciais	0,00	0,00	0,00	0,00	0,00	0,00	0,00
Indenizações, Restituições e Ressarcimentos	0,00	0,00	0,00	0,00	0,00	0,00	0,00
Bens, Direitos e Valores Incorporados ao Patrimônio Público	0,00	0,00	0,00	0,00	0,00	0,00	0,00
Demais Receitas Correntes	0,00	0,00	0,00	0,00	0,00	0,00	0,00
Multas e Juros de Mora das Receitas de Capital	0,00	0,00	0,00	0,00	0,00	0,00	0,00
RECEITAS DE CAPITAL	0,00	0,00	0,00	0,00	0,00	0,00	0,00
OPERAÇÕES DE CRÉDITO	0,00	0,00	0,00	0,00	0,00	0,00	0,00
Operações de Crédito - Mercado Interno	0,00	0,00	0,00	0,00	0,00	0,00	0,00
Operações de Crédito - Mercado Externo	0,00	0,00	0,00	0,00	0,00	0,00	0,00
ALIENAÇÃO DE BENS	0,00	0,00	0,00	0,00	0,00	0,00	0,00
Alienação de Bens Móveis	0,00	0,00	0,00	0,00	0,00	0,00	0,00
Alienação de Bens Imóveis	0,00	0,00	0,00	0,00	0,00	0,00	0,00
Alienação de Bens Intangíveis	0,00	0,00	0,00	0,00	0,00	0,00	0,00
AMORTIZAÇÕES DE EMPRÉSTIMOS	0,00	0,00	0,00	0,00	0,00	0,00	0,00
TRANSFERÊNCIAS DE CAPITAL	0,00	0,00	0,00	0,00	0,00	0,00	0,00
Transferências da União e de suas Entidades	0,00	0,00	0,00	0,00	0,00	0,00	0,00
Transferências dos Estados e do Distrito Federal e de suas Entidades	0,00	0,00	0,00	0,00	0,00	0,00	0,00
Transferências dos Municípios e de suas Entidades	0,00	0,00	0,00	0,00	0,00	0,00	0,00
Transferências de Instituições Privadas	0,00	0,00	0,00	0,00	0,00	0,00	0,00
Transferências de Outras Instituições Públicas	0,00	0,00	0,00	0,00	0,00	0,00	0,00
Transferências do Exterior	0,00	0,00	0,00	0,00	0,00	0,00	0,00
Demais Transferências de Capital	0,00	0,00	0,00	0,00	0,00	0,00	0,00
OUTRAS RECEITAS DE CAPITAL	0,00	0,00	0,00	0,00	0,00	0,00	0,00
Integralização do Capital Social	0,00	0,00	0,00	0,00	0,00	0,00	0,00
Remuneração das Disponibilidades do Tesouro	0,00	0,00	0,00	0,00	0,00	0,00	0,00
Resgate de Títulos do Tesouro	0,00	0,00	0,00	0,00	0,00	0,00	0,00
Demais Receitas de Capital	0,00	0,00	0,00	0,00	0,00	0,00	0,00

FELIPE DE CARVALHO RIBEIRO

045.237.183-00

PREFEITO MUNICIPAL

CLARA PEREIRA SOBRINHO

047.225.193-74

SEC. DE ADM E FINANÇAS

ORIANO PINTO DE ARAUJO

286.912.883-53


CONTADOR CRC: 3951-PI


PREFEITURA MUN. CAJUEIRO DA PRAIA
RELATÓRIO RESUMIDO DA EXECUÇÃO ORÇAMENTÁRIA
BALANÇO ORÇAMENTÁRIO
ORÇAMENTOS FISCAIS E DA SEGURIDADE SOCIAL
PERÍODO: Janeiro a abril 2023/BIMESTRE Março - Abril


5 of 5


RREO - ANEXO I (LRF, Art. 52, inciso I, alíneas "a" e "b" do inciso II e § 1º)

DESPESAS INTRA-ORÇAMENTÁRIAS	DOTAÇÃO INICIAL (d)		DOTAÇÃO ATUALIZADA (e)		DESPESAS EMPENHADAS (f)		DESPESAS LIQUIDADAS (h)		SALDO (i) = (e-h)	DESPESAS PAGAS ATÉ O BIMESTRE (j)	INSCRITAS EM RESTOS A PAGAR NÃO PROCESSADOS?
	(d)		(e)		(f)		(h)				
	BIMESTRE	JAN A ABR	BIMESTRE	JAN A ABR	BIMESTRE	JAN A ABR	BIMESTRE	JAN A ABR			
DESPESAS (INTRA-ORÇAMENTÁRIAS) (IX)	1.434.000,00	1.484.000,00	1.484.000,00	1.484.000,00	210.417,77	400.433,04	210.417,77	400.433,04	1.083.566,96	302.929,16	0,00
DESPESAS CORRENTES	1.434.000,00	1.484.000,00	1.484.000,00	1.484.000,00	210.417,77	400.433,04	210.417,77	400.433,04	1.083.566,96	302.929,16	0,00
PESSOAL E ENCARGOS SOCIAIS	1.434.000,00	1.484.000,00	1.484.000,00	1.484.000,00	210.417,77	400.433,04	210.417,77	400.433,04	1.083.566,96	302.929,16	0,00
JUROS E ENCARGOS DA DÍVIDA	0,00	0,00	0,00	0,00	0,00	0,00	0,00	0,00	0,00	0,00	0,00
OUTRAS DESPESAS CORRENTES	0,00	0,00	0,00	0,00	0,00	0,00	0,00	0,00	0,00	0,00	0,00
DESPESAS DE CAPITAL	0,00	0,00	0,00	0,00	0,00	0,00	0,00	0,00	0,00	0,00	0,00
INVESTIMENTOS	0,00	0,00	0,00	0,00	0,00	0,00	0,00	0,00	0,00	0,00	0,00
INVERSÕES FINANCEIRAS	0,00	0,00	0,00	0,00	0,00	0,00	0,00	0,00	0,00	0,00	0,00
AMORTIZAÇÃO DA DÍVIDA	0,00	0,00	0,00	0,00	0,00	0,00	0,00	0,00	0,00	0,00	0,00


FELIPE DE CARVALHO RIBEIRO
 045.237.183-00
 PREFEITO MUNICIPAL


CLARA PEREIRA SOBRINHO
 047.225.193-74
 SEC. DE ADM E FINANÇAS


ORIANO PINTO DE ARAUJO
 286.912.883-53
 CONTADOR CRC: 3951-PI


RONALDO DOS SANTOS PEREIRA
 822.800.883-04
 CONTROLADOR INTERNO

PREFEITURA MUN. CAJUEIRO DA PRAIA
RELATORIO RESUMIDO DA EXECUÇÃO ORÇAMENTÁRIA
DEMONSTRATIVO DA EXECUÇÃO DAS DESPESAS POR FUNÇÃO E SUBFUNÇÃO
ORÇAMENTOS FISCAIS E DA SEGURIDADE SOCIAL
PERÍODO: Janeiro a abril 2023/BIMESTRE Março - Abril

RREO - Anexo 2 (LRF, Art. 52, inciso II, alínea "c")

R\$ 1

FUNÇÃO/SUBFUNÇÃO	DOTAÇÃO INICIAL		DOTAÇÃO ATUALIZADA		DESPESAS EMPENHADAS		SALDO		DESPESAS LIQUIDADAS		SALDO (e) = (a-d)	INSCRITAS EM RESTOS A PAGAR NÃO PROCESSADOS (f)
	(a)	(b)	(a)	(b)	BIMESTRE	JAN A ABR	(c) = (a-b)	(d)	BIMESTRE	JAN A ABR		
DESPESAS (EXCETO INTRA-ORÇAMENTÁRIAS) (I)	47.305.100,00	47.255.100,00	5.735.113,55	13.514.031,27	97,12	33.741.068,73	-6.065.196,12	11.863.269,37	96,73	-35.391.830,63	0,00	0,00
Legislativa	1.086.000,00	1.086.000,00	148.359,44	280.870,53	2,02	805.129,47	-148.359,44	280.870,53	2,29	-805.129,47	0,00	0,00
Ação Legislativa	1.086.000,00	1.086.000,00	148.359,44	280.870,53	2,02	805.129,47	-148.359,44	280.870,53	2,29	-805.129,47	0,00	0,00
Administração	4.036.500,00	4.032.492,00	659.881,07	1.709.548,10	12,29	2.322.943,90	-663.843,07	1.439.157,90	11,74	-2.633.334,10	0,00	0,00
Planejamento e Orçamento	256.500,00	291.492,00	0,00	274.992,00	1,98	16.500,00	-45.832,00	68.748,00	0,56	-222.744,00	0,00	0,00
Administração Financeira	47.000,00	37.000,00	400,00	400,00	0,00	36.600,00	-400,00	400,00	0,00	-36.600,00	0,00	0,00
Controle Interno	128.500,00	128.500,00	27.670,09	49.319,20	0,35	79.180,80	-27.670,09	49.319,20	0,40	-79.180,80	0,00	0,00
Formação de Recursos Humanos	17.500,00	17.500,00	0,00	0,00	0,00	17.500,00	0,00	0,00	0,00	-17.500,00	0,00	0,00
Administração de Receitas	5.000,00	5.000,00	0,00	0,00	0,00	5.000,00	0,00	0,00	0,00	-5.000,00	0,00	0,00
Comunicação Social	19.000,00	19.000,00	0,00	780,00	0,01	18.220,00	0,00	780,00	0,01	-18.220,00	0,00	0,00
Administração Geral	3.309.000,00	3.320.000,00	600.077,42	1.320.646,60	9,49	1.999.353,40	-558.207,42	1.256.500,40	10,25	-2.063.499,60	0,00	0,00
Demais Subfunções	274.000,00	274.000,00	31.733,56	63.410,30	0,46	210.589,70	-31.733,56	63.410,30	0,52	-210.589,70	0,00	0,00
Assistência Social	2.572.500,00	2.572.500,00	230.837,97	499.808,14	3,59	2.072.691,86	-231.437,97	447.549,10	3,55	-2.125.156,90	0,00	0,00
Assistência ao Idoso	12.000,00	12.000,00	0,00	0,00	0,00	12.000,00	0,00	0,00	0,00	-12.000,00	0,00	0,00
Assistência à Criança e ao Adolescente	343.500,00	343.500,00	51.093,95	96.149,38	0,69	247.350,62	-51.693,95	90.149,38	0,74	-253.350,62	0,00	0,00
Assistência Comunitária	2.217.000,00	2.217.000,00	179.744,02	403.658,76	2,90	1.813.341,24	-179.744,02	357.193,72	2,91	-1.859.806,28	0,00	0,00
Previdência Social	2.620.000,00	2.620.000,00	113.544,50	1.378.415,52	9,91	1.241.584,48	-350.032,14	628.614,05	5,13	-1.991.585,95	0,00	0,00
Previdência do Regime Estatutário	2.620.000,00	2.620.000,00	113.544,50	1.378.415,52	9,91	1.241.584,48	-350.032,14	628.614,05	5,13	-1.991.585,95	0,00	0,00
Saúde	9.449.000,00	9.560.000,00	1.271.296,42	2.834.841,01	20,37	6.725.158,99	-1.177.346,57	2.414.616,26	19,69	-7.145.583,74	0,00	0,00
Atenção Básica	8.892.500,00	8.993.500,00	1.178.460,07	2.728.229,31	19,61	6.265.270,69	-1.120.510,22	2.344.004,56	19,11	-6.649.495,44	0,00	0,00
Assistência Hospitalar e Ambulatorial	400.300,00	410.300,00	79.411,33	87.686,68	0,63	322.613,32	-43.411,33	51.686,68	0,42	-358.613,32	0,00	0,00
Vigilância Sanitária	17.000,00	17.000,00	0,00	0,00	0,00	17.000,00	0,00	0,00	0,00	-17.000,00	0,00	0,00
Vigilância Epidemiológica	132.200,00	132.200,00	13.425,02	18.925,02	0,14	113.274,98	-13.425,02	18.925,02	0,15	-113.274,98	0,00	0,00
Administração Geral	7.000,00	7.000,00	0,00	0,00	0,00	7.000,00	0,00	0,00	0,00	-7.000,00	0,00	0,00
Educação	16.314.600,00	16.385.600,00	2.652.813,06	4.967.554,14	35,90	11.418.045,86	-2.780.029,59	4.903.799,36	39,98	-11.482.220,14	0,00	0,00
Educação Fundamental	13.197.600,00	12.798.600,00	2.113.573,88	4.012.525,77	28,84	8.786.074,23	-2.240.790,41	3.948.351,49	32,20	-8.850.248,51	0,00	0,00
Educação Infantil	2.651.000,00	3.121.000,00	539.239,18	955.028,37	6,86	2.165.971,63	-539.239,18	955.028,37	7,79	-2.165.971,63	0,00	0,00
Educação de Jovens e Adultos	388.000,00	388.000,00	0,00	0,00	0,00	388.000,00	0,00	0,00	0,00	-388.000,00	0,00	0,00
Educação Especial	48.000,00	48.000,00	0,00	0,00	0,00	48.000,00	0,00	0,00	0,00	-48.000,00	0,00	0,00
Demais Subfunções	30.000,00	30.000,00	0,00	0,00	0,00	30.000,00	0,00	0,00	0,00	-30.000,00	0,00	0,00
Cultura	398.000,00	538.000,00	24.960,00	190.325,00	1,37	347.675,00	-24.960,00	190.325,00	1,55	-347.675,00	0,00	0,00
Difusão Cultural	261.000,00	401.000,00	24.960,00	190.325,00	1,37	210.675,00	-24.960,00	190.325,00	1,55	-210.675,00	0,00	0,00
Administração Geral	137.000,00	137.000,00	0,00	0,00	0,00	137.000,00	0,00	0,00	0,00	-137.000,00	0,00	0,00
Urbanismo	3.091.500,00	3.001.500,00	221.962,73	685.789,08	4,93	2.315.710,92	-257.849,69	675.790,56	5,51	-2.320.709,44	0,00	0,00
Infra-Estrutura Urbana	3.086.500,00	2.996.500,00	221.962,73	685.789,08	4,93	2.310.710,92	-257.849,69	675.790,56	5,51	-2.320.709,44	0,00	0,00
Serviços Urbanos	5.000,00	5.000,00	0,00	0,00	0,00	5.000,00	0,00	0,00	0,00	-5.000,00	0,00	0,00

Fonte: SCP - Contabilidade [18656], PREFEITURA MUNICIPAL DE CAJUEIRO DA PRAIA

PREFEITURA MUN. CAJUEIRO DA PRAIA
RELATORIO RESUMIDO DA EXECUÇÃO ORÇAMENTARIA
DEMONSTRATIVO DA EXECUÇÃO DAS DESPESAS POR FUNÇÃO E SUBFUNÇÃO
ORÇAMENTOS FISCAIS E DA SEGURIDADE SOCIAL
PERÍODO: Janeiro a abril 2023/BIMESTRE Março - Abril

RREO - Anexo 2 (LRF, Art. 52, inciso II, alínea "c")

RS1

FUNÇÃO/SUBFUNÇÃO	DOTAÇÃO INICIAL	DOTAÇÃO ATUALIZADA	DESPESAS EMPENHADAS		SALDO (c) = (a-b)	DESPESAS LIQUIDADAS		SALDO (e) = (a-d)	INSCRITAS EM RESTOS A PAGAR NÃO PROCESSADOS (f)
			BIMESTRE	JAN A ABR (b)		% (b/total b)	BIMESTRE		
Saneamento	210.000,00	210.000,00	0,00	0,00	0,00	0,00	0,00	210.000,00	0,00
Saneamento Básico Urbano	110.000,00	110.000,00	0,00	0,00	0,00	0,00	0,00	110.000,00	0,00
Demais Subfunções	100.000,00	100.000,00	0,00	0,00	0,00	0,00	0,00	100.000,00	0,00
Gestão Ambiental	367.000,00	367.000,00	25.004,18	61.166,06	305.833,94	0,44	53.166,06	313.833,94	0,00
Preservação e Conservação Ambiental	143.000,00	143.000,00	0,00	0,00	143.000,00	0,00	0,00	143.000,00	0,00
Demais Subfunções	224.000,00	224.000,00	25.004,18	61.166,06	162.833,94	0,44	53.166,06	170.833,94	0,00
Agricultura	823.000,00	823.000,00	0,00	0,00	823.000,00	0,00	0,00	823.000,00	0,00
Abastecimento	23.000,00	23.000,00	0,00	0,00	23.000,00	0,00	0,00	23.000,00	0,00
Promoção da Produção Agropecuária	800.000,00	800.000,00	0,00	0,00	800.000,00	0,00	0,00	800.000,00	0,00
Comércio e Serviços	3.705.000,00	3.705.000,00	0,00	134.061,91	3.570.938,09	0,96	134.061,91	3.570.938,09	0,00
Turismo	3.705.000,00	3.705.000,00	0,00	134.061,91	3.570.938,09	0,96	134.061,91	3.570.938,09	0,00
Energia	1.150.000,00	1.150.000,00	224.307,48	393.593,30	756.406,70	2,83	393.593,30	756.406,70	0,00
Energia Elétrica	1.150.000,00	1.150.000,00	224.307,48	393.593,30	756.406,70	2,83	393.593,30	756.406,70	0,00
Transporte Rodoviário	37.500,00	37.500,00	6.157,90	10.822,30	26.677,70	0,08	10.822,30	26.677,70	0,00
Desporto e Lazer	196.500,00	196.500,00	6.157,90	10.822,30	189.679,80	0,09	10.822,30	189.679,80	0,00
Desporto Comunitário	88.500,00	88.500,00	0,00	0,00	88.500,00	0,00	0,00	88.500,00	0,00
Administração Geral	108.000,00	108.000,00	8.969,78	12.882,82	95.117,18	0,09	12.882,82	95.117,18	0,00
Encargos Especiais	748.000,00	748.000,00	147.019,02	354.353,36	393.646,64	2,55	278.645,72	469.354,28	0,00
Serviço da Dívida Interna	160.000,00	160.000,00	16.919,47	43.158,28	116.841,72	0,31	43.158,28	116.841,72	0,00
Outros Encargos Especiais	588.000,00	588.000,00	130.099,55	311.195,08	276.804,92	2,24	235.487,44	352.512,56	0,00
Reserva de Contingência	480.000,00	480.000,00	0,00	0,00	480.000,00	0,00	0,00	480.000,00	0,00
Demais Subfunções	480.000,00	480.000,00	0,00	0,00	480.000,00	0,00	0,00	480.000,00	0,00
DESPESAS (INTRA-ORÇAMENTARIAS) (II)	4.340.000,00	4.340.000,00	210.417,77	400.433,04	4.039.566,96	2,88	400.433,04	4.039.566,96	0,00
Legislativa	17.000,00	17.000,00	546,84	9.124,86	15.873,14	0,07	9.124,86	15.873,14	0,00
Ação Legislativa	17.000,00	17.000,00	546,84	9.124,86	15.873,14	0,07	9.124,86	15.873,14	0,00
Administração	50.000,00	50.000,00	9.181,32	18.175,96	41.818,64	0,13	18.175,96	41.818,64	0,00
Controle Interno	8.000,00	8.000,00	2.660,78	4.674,16	3.325,84	0,03	4.674,16	3.325,84	0,00
Administração Geral	41.000,00	41.000,00	6.520,54	13.501,80	27.498,20	0,10	13.501,80	27.498,20	0,00
Demais Subfunções	1.000,00	1.000,00	0,00	0,00	1.000,00	0,00	0,00	1.000,00	0,00
Assistência Social	20.000,00	20.000,00	2.059,74	4.119,48	15.880,52	0,03	4.119,48	15.880,52	0,00
Assistência Comunitária	20.000,00	20.000,00	2.059,74	4.119,48	15.880,52	0,03	4.119,48	15.880,52	0,00
Previdência Social	10.000,00	10.000,00	0,00	0,00	10.000,00	0,00	0,00	10.000,00	0,00
Previdência do Regime Estatutário	10.000,00	10.000,00	0,00	0,00	10.000,00	0,00	0,00	10.000,00	0,00
Saúde	394.500,00	394.500,00	45.540,78	91.162,40	303.337,60	0,66	91.162,40	303.337,60	0,00
Atenção Básica	376.000,00	376.000,00	45.057,48	89.977,57	286.022,43	0,65	89.977,57	286.022,43	0,00
Assistência Hospitalar e Ambulatorial	8.500,00	8.500,00	0,00	601,53	7.898,47	0,00	601,53	7.898,47	0,00
Vigilância Epidemiológica	10.000,00	10.000,00	583,30	583,30	9.416,70	0,00	583,30	9.416,70	0,00


FONTE: SCPI - Contabilidade [18656], PREFEITURA MUNICIPAL DE CAJUEIRO DA PRAIA


PREFEITURA MUN. CAJUEIRO DA PRAIA
RELATÓRIO RESUMIDO DA EXECUÇÃO ORÇAMENTÁRIA
DEMONSTRATIVO DA EXECUÇÃO DAS DESPESAS POR FUNÇÃO E SUBFUNÇÃO
ORÇAMENTOS FISCAIS E DA SEGURIDADE SOCIAL
PERÍODO: Janeiro a abril 2023/BIMESTRE Março - Abril


RREO - Anexo 2 (LRF, Art. 52, inciso II, alínea "c")

FUNÇÃO/SUBFUNÇÃO	DOTAÇÃO INICIAL	DOTAÇÃO ATUALIZADA (a)	DESPESAS EMPENHADAS		SALDO (c) = (a-b)	DESPESAS LIQUIDADAS		SALDO (e) = (a-d)	INSCRITAS EM RESTOS A PAGAR NÃO PROCESSADOS (f)		
			BIMESTRE	JAN A ABR (b)		% (b/total b)	BIMESTRE			JAN A ABR (d)	% (d/total d)


FELIPE DE CARVALHO RIBEIRO
 045.237.183-00
 PREFEITO MUNICIPAL


CLARA PEREIRA SOBRINHO
 047.225.193-74
 SEC. DE ADM E FINANÇAS


ORIANO PINTO DE ARAUJO
 286.912.883-53
 CONTADOR CRC: 3951-PI


RONALDO DOS SANTOS PEREIRA
 822.800.883-04
 CONTROLADOR INTERNO

PREFEITURA MUN. CAJUEIRO DA PRAIA

RELATÓRIO RESUMIDO DA EXECUÇÃO ORÇAMENTÁRIA

DEMONSTRATIVO DA RECEITA CORRENTE LÍQUIDA

ORÇAMENTO FISCAL E DA SEGURIDADE SOCIAL

MAI/2022 A ABR/2023

RS 1

ESPECIFICAÇÃO	EVOLUÇÃO DA RECEITA REALIZADA NOS ÚLTIMOS 12 MESES												TOTAL (12 MESES)	PREVISÃO ATUALIZADA
	MAI/2022	JUN/2022	JUL/2022	AGO/2022	SET/2022	OCT/2022	NOV/2022	DEZ/2022	JAN/2023	FEV/2023	MAR/2023	ABR/2023		
RECEITAS CORRENTES (I)	3.253.520,74	4.990.050,36	4.713.522,21	3.005.599,59	2.771.280,47	3.003.570,01	3.340.739,82	4.266.129,85	3.890.354,20	3.811.375,49	3.410.910,78	4.050.182,63	44.852.700,00	
Impostos, Taxas e Contribuições de Melhoria	362.853,35	353.086,69	336.346,85	379.015,97	333.151,20	558.176,10	627.384,18	737.287,81	597.502,92	405.573,63	513.308,57	651.992,97	4.000.660,00	
IPTU	0,00	0,00	0,00	0,00	0,00	0,00	0,00	35.843,00	0,00	19.207,64	39.787,80	50.402,57	152.000,00	
ISS	103.186,83	96.553,10	122.417,07	128.866,99	173.180,23	284.230,82	481.136,46	284.149,48	172.591,16	190.079,98	104.961,09	135.645,93	1.500.000,00	
ITBI	29.991,51	42.876,67	58.750,00	40.750,00	0,00	56.750,00	0,00	0,00	238.080,00	11.559,59	124.915,47	126.662,24	250.000,00	
IRRF	0,00	60,72	0,00	0,00	0,00	0,00	0,00	811.195,86	0,00	321,75	0,00	0,00	81.760,00	
Outros Impostos, Taxas e Contribuições de Melhoria	229.675,01	213.596,20	155.179,78	209.398,98	159.970,97	217.195,28	146.247,72	-393.900,53	186.831,76	184.404,67	243.642,21	339.282,23	2.016.900,00	
Contribuições	108.521,84	86.933,66	85.952,52	94.685,31	81.820,25	140.950,13	93.467,67	116.554,70	88.976,62	89.842,50	103.807,88	128.588,80	700.000,00	
Receita Patrimonial	152.032,61	153.109,24	184.996,72	211.482,75	187.789,39	168.988,94	149.023,42	195.734,72	185.740,64	165.869,49	205.526,91	140.379,44	768.820,00	
Rendimentos de Aplicação Financeira	152.032,61	153.109,24	184.996,72	211.482,75	187.789,39	168.988,94	149.023,42	195.734,72	185.740,64	165.869,49	205.526,91	140.379,44	628.820,00	
Outras Receitas Patrimoniais	0,00	0,00	0,00	0,00	0,00	0,00	0,00	0,00	0,00	0,00	0,00	0,00	140.000,00	
Receita Agropecuária	0,00	0,00	0,00	0,00	0,00	0,00	0,00	0,00	0,00	0,00	0,00	0,00	0,00	
Receita Industrial	0,00	0,00	0,00	0,00	0,00	0,00	0,00	0,00	0,00	0,00	0,00	0,00	0,00	
Receita de Serviços	0,00	0,00	0,00	0,00	0,00	0,00	0,00	0,00	0,00	0,00	0,00	0,00	0,00	
Transferências Correntes	2.630.112,94	4.396.920,77	4.106.226,12	2.320.415,56	2.168.519,63	2.135.454,84	2.470.864,55	3.216.552,62	3.018.134,02	3.150.089,87	2.888.267,42	3.129.221,42	39.123.800,00	
Cota Parte do FPM	1.050.278,99	982.761,08	1.322.701,39	961.014,13	885.080,06	842.121,74	1.058.396,26	1.644.535,54	1.054.555,04	1.422.635,30	870.291,27	995.014,52	14.000.000,00	
Cota Parte do ICMS	163.067,79	147.200,89	143.845,27	164.448,56	145.927,60	139.018,94	155.392,68	158.390,40	148.423,49	189.920,90	160.860,13	195.439,73	2.200.000,00	
Cota Parte do IPVA	12.629,57	10.822,61	9.594,37	5.845,25	6.279,32	2.214,28	4.976,67	3.152,31	60.171,35	32.362,82	21.321,83	13.928,63	250.000,00	
Cota Parte do ITR	6,26	30,77	0,00	19,69	338,50	3.560,33	12,96	0,00	0,00	34,49	0,00	0,00	15.000,00	
Transferências da LC 87/1988	0,00	0,00	0,00	0,00	0,00	0,00	0,00	0,00	0,00	0,00	0,00	0,00	0,00	
Transferências da LC 61/1989	30,26	0,00	44,01	35,04	46,23	47,18	34,31	48,75	41,40	29,51	36,57	38,59	3.000,00	
Transferências do FUNDEB	935.566,68	948.053,79	866.773,83	929.699,46	863.404,48	878.679,26	975.568,16	994.577,03	1.534.322,16	1.218.066,39	949.067,06	1.002.554,76	14.249.000,00	
Outras Transferências Correntes	468.533,39	2.308.051,63	1.761.267,25	2.59.333,43	2.67.443,44	2.69.811,11	276.483,51	415.848,59	220.620,58	287.040,46	586.690,56	922.244,79	8.406.800,00	
Outras Receitas Correntes	0,00	0,00	0,00	0,00	0,00	0,00	0,00	0,00	0,00	0,00	0,00	0,00	259.420,00	
DEDUÇÕES (II)	463.311,49	423.677,02	409.739,24	469.180,48	407.672,50	463.998,89	455.921,11	525.772,31	490.691,42	549.311,69	478.954,71	485.403,66	4.093.600,00	
Contribuição do Servidor para o Plano de Previdência	108.521,84	86.933,66	85.952,52	94.685,31	81.820,25	140.950,13	93.467,67	116.554,70	88.976,62	89.842,50	103.807,88	128.588,80	700.000,00	
Compensação Financeira entre Regimes de Previdência	0,00	0,00	0,00	0,00	0,00	0,00	0,00	0,00	0,00	0,00	0,00	0,00	0,00	
Rendimentos de Aplicações de Recursos Previdenciários	109.587,08	108.580,28	124.525,41	148.222,64	135.659,18	125.655,90	118.690,90	150.352,51	149.076,51	130.472,59	164.644,87	115.930,47	400.000,00	
Dedução de Receita para Formação do Fundeb	245.202,57	228.163,08	199.261,31	226.272,53	190.193,07	197.592,86	243.762,54	258.865,10	252.638,29	328.996,60	210.501,96	248.884,39	2.993.600,00	
RECEITA CORRENTE LÍQUIDA (I)-(II)	2.790.209,25	4.566.373,34	4.303.782,97	2.536.419,11	2.363.607,97	2.539.571,12	2.884.818,71	3.740.357,54	3.399.662,78	3.262.063,80	2.931.956,07	3.600.778,97	40.759.100,00	
(-) Transferências obrigatórias da União relativas às emendas individuais (art. 166-A, § 1º, da CF) (IV)	0,00	0,00	0,00	0,00	0,00	0,00	0,00	0,00	0,00	0,00	0,00	0,00	350.000,00	
RECEITA CORRENTE LÍQUIDA AJUSTADA PARA PARA	2.790.209,25	4.566.373,34	4.303.782,97	2.536.419,11	2.363.607,97	2.539.571,12	2.884.818,71	3.740.357,54	3.399.662,78	3.262.063,80	2.931.956,07	2.964.778,97	40.409.100,00	
CALCULO DOS LIMITES DE ENVIDIAMENTO (V) = (III - IV)	0,00	1.565.239,00	2.211,79	611,36	0,00	0,00	0,00	0,00	0,00	0,00	0,00	0,00	760.000,00	
emendas de bancada (art. 166, § 16, da CF) e ao vencimento dos agentes comunitários de saúde e de combate às endemias (CF, art. 189, § 11 (VI))	0,00	1.565.239,00	2.211,79	611,36	0,00	0,00	0,00	0,00	0,00	0,00	0,00	0,00	760.000,00	
RECEITA CORRENTE LÍQUIDA AJUSTADA PARA	2.790.209,25	3.001.134,34	4.301.571,18	2.533.807,75	2.363.607,97	2.539.571,12	2.884.818,71	3.740.357,54	3.399.662,78	3.262.063,80	2.931.956,07	2.964.778,97	39.629.100,00	
CALCULO DOS LIMITES DA DESPESA COM PESSOAL	0,00	0,00	0,00	0,00	0,00	0,00	0,00	0,00	0,00	0,00	0,00	0,00	0,00	
(VII) = (V) - (VI)	0,00	0,00	0,00	0,00	0,00	0,00	0,00	0,00	0,00	0,00	0,00	0,00	0,00	

(-) Transferências obrigatórias da União relativas às emendas de bancada (art. 166, § 16, da CF) e ao vencimento dos agentes comunitários de saúde e de combate às endemias (CF, art. 189, § 11 (VI))

RECEITA CORRENTE LÍQUIDA AJUSTADA PARA

CALCULO DOS LIMITES DA DESPESA COM PESSOAL

(VII) = (V) - (VI)

PREFEITURA MUN. CAJUEIRO DA PRAIA
RELATÓRIO RESUMIDO DA EXECUÇÃO ORÇAMENTÁRIA
DEMONSTRATIVO DA RECEITA CORRENTE LÍQUIDA
ORÇAMENTO FISCAL E DA SEGURIDADE SOCIAL
MAI/2022 A ABR/2023

RREO - ANEXO 3 (LRF, Art. 53, inciso I)

RS 1

ESPECIFICAÇÃO	EVOLUÇÃO DA RECEITA REALIZADA NOS ÚLTIMOS 12 MESES												TOTAL (ÚLTIMOS 12 MESES)	PREVISÃO ATUALIZADA	
	MAI/2022	JUN/2022	JUL/2022	AGO/2022	SET/2022	OUT/2022	NOV/2022	DEZ/2022	JAN/2023	FEV/2023	MAR/2023	ABR/2023			
FELIPE DE CARVALHO RIBEIRO 045.237.183-00 PREFEITO MUNICIPAL															
CLARA PEREIRA SOBRINHO 047.225.193-74 SEC. DE ADM E FINANÇAS															
ORIANO PINTO DE ARAUJO 286.912.883-53 CONTADOR CRC: 3951-PI															
RONALDO DOS SANTOS PEREIRA 822.800.883-04 CONTROLADOR INTERNO															

Ribeiro

Araujo

Sobrinho

Pereira

**RELATÓRIO RESUMIDO DA EXECUÇÃO ORÇAMENTÁRIA
DEMONSTRATIVOS DAS RECEITAS E DESPESAS PREVIDENCIÁRIAS
DO REGIME PRÓPRIO DOS SERVIDORES PÚBLICOS
PERÍODO: Janeiro a abril 2023/BIMESTRE Março - Abril**

1 of 5

RREO - ANEXO 4 (LRF, art. 53, inciso II)

R\$ 1

		FUNDO EM CAPITALIZAÇÃO (PLANO PREVIDENCIÁRIO)	
		PREVISÃO ATUALIZADA (a)	RECEITAS REALIZADAS ATÉ O BIMESTRE (b)
		2.200.000,00	1.365.158,73
RECEITAS CORRENTES (I)			
Receita de Contribuições dos Segurados		630.000,00	410.668,96
Ativo		425.000,00	410.668,96
Inativo		105.000,00	0,00
Pensionista		100.000,00	0,00
Receita de Contribuições Patronais		1.170.000,00	394.365,33
Ativo		1.120.000,00	394.365,33
Inativo		50.000,00	0,00
Pensionista		0,00	0,00
Receita Patrimonial		400.000,00	560.124,44
Receitas Imobiliárias		0,00	0,00
Receitas de Valores Mobiliários		0,00	0,00
Outras Receitas Patrimoniais		400.000,00	560.124,44
Receta de Serviços		0,00	0,00
Outras Receitas Correntes		0,00	0,00
Compensação Financeira entre os Regimes		0,00	0,00
Receita de Aportes Periódicos para Amortização de Déficit Atuarial do RPPS (II)		0,00	0,00
Demais Receitas Correntes		0,00	0,00
RECEITAS DE CAPITAL (III)			
Alienação de Bens, Direitos e Ativos		0,00	0,00
Amortização de Empréstimos		0,00	0,00
Outras Receitas de Capital		0,00	0,00
TOTAL DAS RECEITAS DO FUNDO EM CAPITALIZAÇÃO - (IV) = (I + III - II)		2.200.000,00	1.365.158,73

		DOTAÇÃO ATUALIZADA (c)	DESPESAS EMPENHADAS ATÉ O BIMESTRE (d)	DESPESAS LIQUIDADAS ATÉ O BIMESTRE (e)	DESPESAS PAGAS ATÉ O BIMESTRE (f)	INSCRITAS EM RESTOS A PAGAR NÃO PROCESSADOS NO EXERCÍCIO (g)
		2.200.000,00	1.296.920,97	547.119,50	547.036,23	0,00
Benefícios		1.400.000,00	1.189.342,92	439.541,45	439.541,45	0,00
Aposentadorias		800.000,00	107.578,05	107.578,05	107.494,78	0,00
Fóruns por Morte		0,00	0,00	0,00	0,00	0,00
Outras Despesas Previdenciárias		0,00	0,00	0,00	0,00	0,00
Compensação Financeira entre os Regimes		0,00	0,00	0,00	0,00	0,00
Demais Despesas Previdenciárias		0,00	0,00	0,00	0,00	0,00
TOTAL DAS DESPESAS DO FUNDO EM CAPITALIZAÇÃO (V)		2.200.000,00	1.296.920,97	547.119,50	547.036,23	0,00

FONTE: SCPI - Contabilidade [18656], PREFEITURA MUNICIPAL DE CAJUEIRO DA PRAIA

**RELATÓRIO RESUMIDO DA EXECUÇÃO ORÇAMENTÁRIA
DEMONSTRATIVOS DAS RECEITAS E DESPESAS PREVIDENCIÁRIAS
DO REGIME PRÓPRIO DOS SERVIDORES PÚBLICOS
PERÍODO: Janeiro a abril 2023/BIMESTRE Março - Abril**

2 of 5

RREO - ANEXO 4 (LRF, art. 53, inciso II) RESULTADO PREVIDENCIÁRIO - FUNDO EM CAPITALIZAÇÃO (VI) = (IV - V)		R\$ 1
	818.122,50	0,00
RECURSOS RPPS ARRECADADOS EM EXERCÍCIOS ANTERIORES	818.039,23	0,00
PREVISÃO ORÇAMENTÁRIA		0,00
VALOR		0,00
RESERVA ORÇAMENTÁRIA DO RPPS		100.000,00
PREVISÃO ORÇAMENTÁRIA		100.000,00
APORTES DE RECURSOS PARA O FUNDO EM CAPITALIZAÇÃO DO RPPS		0,00
APORTES REALIZADOS		0,00
Plano de Amortização - Contribuição Patronal Suplementar		0,00
Plano de Amortização - Aporte Periódico de Valores Predefinidos		0,00
Outros Aportes para o RPPS		0,00
Recursos para Cobertura de Déficit Financeiro		0,00
BENS E DIREITOS DO RPPS (FUNDO EM CAPITALIZAÇÃO)		578.498,82
Caixa e Equivalentes de Caixa		-61.315,36
Investimentos e Aplicações		0,00
Outros Bens e Direitos		0,00
SALDO ATUAL		0,00
FUNDO EM REPARTIÇÃO (PLANO FINANCEIRO)		
RECEITAS PREVIDENCIÁRIAS - RPPS (FUNDO EM REPARTIÇÃO)	PREVISÃO ATUALIZADA (a)	RECEITAS REALIZADAS ATÉ O BIMESTRE (b)
RECEITAS CORRENTES (VII)	0,00	0,00
Recarga de Contribuições dos Segurados	0,00	0,00
Ativo	0,00	0,00
Inativo	0,00	0,00
Pensionista	0,00	0,00
Recarga de Contribuições Patronais	0,00	0,00
Ativo	0,00	0,00
Inativo	0,00	0,00
Pensionista	0,00	0,00
Recarga Patrimonial	0,00	0,00
Recargas Imobiliárias	0,00	0,00
Recargas de Valores Mobiliários	0,00	0,00
Outras Recargas Patrimoniais	0,00	0,00
Recarga de Serviços	0,00	0,00
Outras Recargas Correntes	0,00	0,00
Compensação Financeira entre os Regimes	0,00	0,00
Demais Recargas Correntes	0,00	0,00

FONTE: SPCI - Contabilidade [18656], PREFEITURA MUNICIPAL DE CAJUIRO DA PRAIA

**RELATÓRIO RESUMIDO DA EXECUÇÃO ORÇAMENTÁRIA
DEMONSTRATIVOS DAS RECEITAS E DESPESAS PREVIDENCIÁRIAS
DO REGIME PRÓPRIO DOS SERVIDORES PÚBLICOS
PERÍODO: Janeiro a abril 2023/BIMESTRE Março - Abril**

3 of 5

	R\$ 1
RREO - ANEXO 4 (LRF, art. 53, inciso II)	
RECEITAS DE CAPITAL (VIII)	0,00
Alienação de Bens, Direitos e Ativos	0,00
Amortização de Empréstimos	0,00
Outras Receitas de Capital	0,00
TOTAL DAS RECEITAS DO FUNDO EM REPARTIÇÃO (IX) = (VII + VIII)	0,00

	(a)	(b)	(c)	(d)	(e)	(f)	(g)
	DESPESAS PREVIDENCIÁRIAS - RPPS (FUNDO EM REPARTIÇÃO)		DOTAÇÃO ATUALIZADA	DESPESAS EMPENHADAS ATÉ O BIMESTRE	DESPESAS LIQUIDADAS ATÉ O BIMESTRE	DESPESAS PAGAS ATÉ O BIMESTRE	INSCRITAS EM RESTOS A PAGAR NÃO PROCESSADOS NO EXERCÍCIO (g)
Benefícios	0,00	0,00	0,00	0,00	0,00	0,00	0,00
Aposentadorias	0,00	0,00	0,00	0,00	0,00	0,00	0,00
Pensões por Morte	0,00	0,00	0,00	0,00	0,00	0,00	0,00
Outras Despesas Previdenciárias	0,00	0,00	0,00	0,00	0,00	0,00	0,00
Compensação Financeira entre os Regimes	0,00	0,00	0,00	0,00	0,00	0,00	0,00
Demais Despesas Previdenciárias	0,00	0,00	0,00	0,00	0,00	0,00	0,00
TOTAL DAS DESPESAS DO FUNDO EM REPARTIÇÃO (X)	0,00	0,00	0,00	0,00	0,00	0,00	0,00
RESULTADO PREVIDENCIÁRIO - FUNDO EM REPARTIÇÃO (XI) = (X - IX)	0,00	0,00	0,00	0,00	0,00	0,00	0,00

	(h)	(i)
	APORTES REALIZADOS	SALDO ATUAL
APORTES DE RECURSOS PARA O FUNDO EM REPARTIÇÃO DO RPPS	0,00	0,00
Recursos para Cobertura de Insuficiências Financeiras	0,00	0,00
Recursos para Formação de Reserva	0,00	0,00

	(j)	(k)
	BENS E DIREITOS DO RPPS (FUNDO EM REPARTIÇÃO)	PREVISÃO ATUALIZADA
Caixa e Equivalentes de Caixa	0,00	530.000,00
Investimentos e Aplicações	0,00	530.000,00
Outros Bens e Direitos	0,00	0,00

	(l)	(m)
	RECEITAS DA ADMINISTRAÇÃO - RPPS	RECEITAS REALIZADAS ATÉ O BIMESTRE
ADMINISTRAÇÃO DO REGIME PRÓPRIO DE PREVIDÊNCIA DOS SERVIDORES - RPPS	0,00	0,00
RECEITAS DA ADMINISTRAÇÃO - RPPS	0,00	0,00
Recargas Correntes	0,00	0,00
TOTAL DAS RECEITAS DA ADMINISTRAÇÃO RPPS (XII)	0,00	0,00

RELATÓRIO RESUMIDO DA EXECUÇÃO ORÇAMENTÁRIA
DEMONSTRATIVOS DAS RECEITAS E DESPESAS PREVIDENCIÁRIAS
DO REGIME PRÓPRIO DOS SERVIDORES PÚBLICOS
PERÍODO: Janeiro a abril 2023/BIMESTRE Março - Abril

4 of 5

RREO - ANEXO 4 (LRF, art. 53, inciso II)

DESPESAS DA ADMINISTRAÇÃO - RPPS	DOTAÇÃO ATUALIZADA (c)	DESPESAS EMPENHADAS ATÉ O BIMESTRE (d)	DESPESAS LIQUIDADAS ATÉ O BIMESTRE (e)	DESPESAS PAGAS ATÉ O BIMESTRE (f)	INSCRITAS EM RESTOS A PAGAR NÃO PROCESSADOS NO EXERCÍCIO (g)
Despesas Correntes (XIII)	410.000,00	81.494,55	81.494,55	70.864,55	0,00
Pessoal e Encargos Sociais	90.000,00	32.852,82	32.852,82	26.722,82	0,00
Demais Despesas Correntes	320.000,00	48.641,73	48.641,73	44.141,73	0,00
Despesas de Capital (XIV)	20.000,00	0,00	0,00	0,00	0,00
TOTAL DAS DESPESAS DA ADMINISTRAÇÃO RPPS (XV) = (XIII) + (XIV)	430.000,00	81.494,55	81.494,55	70.864,55	0,00
RESULTADO DA ADMINISTRAÇÃO RPPS (XVI) = (XII-XV)	100.000,00	-81.494,55	-81.494,55	-70.864,55	0,00


BENS E DIREITOS DO RPPS - ADMINISTRAÇÃO DO RPPS	SALDO ATUAL
Caixa e Equivalentes de Caixa	0,00
Investimentos e Aplicações	0,00
Outros Bens e Direitos	0,00

BENEFÍCIOS PREVIDENCIÁRIO MANTIDOS PELO TESOUREIRO		
RECEITAS PREVIDENCIÁRIAS (BENEFÍCIOS MANTIDOS PELO TESOUREIRO)	PREVISÃO ATUALIZADA (a)	RECEITAS REALIZADAS ATÉ O BIMESTRE (b)
Contribuições dos Servidores	0,00	0,00
Demais Receitas Previdenciárias	0,00	0,00
TOTAL DAS RECEITAS (BENEFÍCIOS MANTIDOS PELO TESOUREIRO) (XVII)	0,00	0,00

DESPESAS PREVIDENCIÁRIAS (BENEFÍCIOS MANTIDOS PELO TESOUREIRO)	DOTAÇÃO ATUALIZADA (c)	DESPESAS EMPENHADAS ATÉ O BIMESTRE (d)	DESPESAS LIQUIDADAS ATÉ O BIMESTRE (e)	DESPESAS PAGAS ATÉ O BIMESTRE (f)	INSCRITAS EM RESTOS A PAGAR NÃO PROCESSADOS NO EXERCÍCIO (g)
Aposentadorias	0,00	0,00	0,00	0,00	0,00
Pensões	0,00	0,00	0,00	0,00	0,00
Outras Despesas Previdenciárias	0,00	0,00	0,00	0,00	0,00
TOTAL DAS DESPESAS (BENEFÍCIOS MANTIDOS PELO TESOUREIRO) (XVIII)	0,00	0,00	0,00	0,00	0,00
RESULTADO DOS BENEFÍCIOS MANTIDOS PELO TESOUREIRO (XIX) = (XVII - XVIII)	0,00	0,00	0,00	0,00	0,00


FELIPE DE CARVALHO RIBEIRO
 045.237.183-00
 PREFEITO MUNICIPAL


CLARA PEREIRA SOBRINHO
 047.225.193-74
 SEC. DE ADM E FINANÇAS


ORIANO PINTO DE ARAUJO
 286.912.883-53
 CONTADOR CRC: 3951-PI

RELATÓRIO RESUMIDO DA EXECUÇÃO ORÇAMENTÁRIA
DEMONSTRATIVOS DAS RECEITAS E DESPESAS PREVIDENCIÁRIAS
DO REGIME PRÓPRIO DOS SERVIDORES PÚBLICOS
PERÍODO: Janeiro a abril 2023/BIMESTRE Março - Abril

5 of 5

RREO - ANEXO 4 (LRF, art. 53, inciso II)

R\$ 1



RONALDO DOS SANTOS PEREIRA

822.800.883-04

CONTROLADOR INTERNO

Nota: Durante o exercício, somente as despesas liquidadas são consideradas executadas. No encerramento do exercício, as despesas não liquidadas inscritas em restos a pagar processados são também consideradas executadas. Dessa forma, para maior transparência, as despesas executadas estão segregadas em:

- . a) Despesas liquidadas, consideradas aquelas em que houve a entrega do material ou serviço, nos termos do art. 63 da Lei 4.320/64;
- . b) Despesas empenhadas mas não liquidadas, inscritas em Restos a Pagar processados, consideradas liquidadas no encerramento do exercício, por força do art.35, inciso II da Lei 4.320/64.

PREFEITURA MUN. CAJUEIRO DA PRAIA
RELATÓRIO RESUMIDO DA EXECUÇÃO ORÇAMENTÁRIA
DEMONSTRATIVO DOS RESULTADOS PRIMÁRIO E NOMINAL
ORÇAMENTO FISCAL E DA SEGURIDADE SOCIAL
PERÍODO: Janeiro a abril 2023/BIMESTRE Março - Abril

Page 1 of 3

RREO - ANEXO 6 (LRF, art 53, inciso III)

	RECEITAS PRIMÁRIAS	PREVISÃO ATUALIZADA	RECEITAS REALIZADAS (a)
			Jan a abr/2023
RECEITAS CORRENTES (EXCETO FONTES RPPS) (I)		40.759.100,00	13.158.461,62
Impostos, Taxas e Contribuições de Melhoria		4.000.660,00	2.168.378,09
IPTU		152.000,00	109.398,01
ISS		1.500.000,00	603.280,16
ITBI		250.000,00	501.217,30
IRRF		81.760,00	321,75
Outros Impostos, Taxas e Contribuições de Melhoria		2.016.900,00	954.160,87
Contribuições		0,00	0,00
Receta Patrimonial		368.820,00	137.392,04
Aplicações Financeiras (II)		228.820,00	137.392,04
Outras Receitas Patrimoniais		140.000,00	0,00
Transferências Correntes		36.130.200,00	10.852.691,49
Cota Parte do FPM		11.500.000,00	3.473.996,98
Cota Parte do ICMS		1.760.000,00	555.715,42
Cota Parte do IPVA		200.000,00	102.227,55
Cota Parte do ITR		12.000,00	27,60
Transferências da LC 61/1989		2.400,00	117,18
Transferências do FUNDEB		14.249.000,00	4.704.010,37
Outras Transferências Correntes		8.406.800,00	2.016.596,39
Demais Receitas Correntes		259.420,00	0,00
Outras Receitas Financeiras (III)		0,00	0,00
Receitas Correntes Resiantes		259.420,00	0,00
RECEITAS PRIMÁRIAS CORRENTES (EXCETO FONTES RPPS) (IV) = [I - (II + III)]		40.530.280,00	13.021.069,58
RECEITAS PRIMÁRIAS CORRENTES (COM FONTES RPPS) (V)		2.330.000,00	805.034,29
RECEITAS NÃO PRIMÁRIAS CORRENTES (COM FONTES RPPS) (VI)		400.000,00	560.124,44
RECEITAS DE CAPITAL (EXCETO FONTES RPPS) (VII)		5.350.000,00	0,00
Operações de Crédito (VIII)		0,00	0,00
Amortização de Empréstimos (IX)		0,00	0,00
Alienação de Bens		0,00	0,00
Receitas de Alienação de Investimentos Temporários (X)		0,00	0,00
Receitas de Alienação de Investimentos Permanentes (XI)		0,00	0,00
Outras Aliações de Bens		0,00	0,00
Transferências de Capital		5.350.000,00	0,00
Convênios		4.925.000,00	0,00
Outras Transferências de Capital		425.000,00	0,00
Outras Receitas de Capital		0,00	0,00
Outras Receitas de Capital Não Primárias (XII)		0,00	0,00
Outras Receitas de Capital Primárias		0,00	0,00
RECEITAS PRIMÁRIAS DE CAPITAL (EXCETO FONTES RPPS) (XIII) = [VII - (VIII + IX + X + XI + XII)]		5.350.000,00	0,00
RECEITAS PRIMÁRIAS DE CAPITAL (COM FONTES RPPS) (XIV)		0,00	0,00
RECEITAS NÃO PRIMÁRIAS DE CAPITAL (COM FONTES RPPS) (XV)		0,00	0,00
RECEITA PRIMÁRIA TOTAL (XVI) = (IV + V + XIII + XIV)		48.210.280,00	13.826.103,87
RECEITA PRIMÁRIA TOTAL (EXCETO FONTES RPPS) (XVII) = (IV + XIII)		45.880.280,00	13.021.069,58

PREFEITURA MUN. CAJUEIRO DA PRAIA
RELATÓRIO RESUMIDO DA EXECUÇÃO ORÇAMENTÁRIA
DEMONSTRATIVO DOS RESULTADOS PRIMÁRIO E NOMINAL
ORÇAMENTO FISCAL E DA SEGURIDADE SOCIAL
PERÍODO: Janeiro a abril 2023/BIMESTRE Março - Abril

RREO - ANEXO 6 (LRF, art 53, inciso III)

DESPESAS PRIMÁRIAS	DOTAÇÃO ATUALIZADA	DESPESAS EMPENHADAS	DESPESAS LIQUIDADAS	DESPESAS PAGAS (a)	RESTOS A PAGAR	
					PROCESSADOS	NÃO PROCESSADOS
					LIQUIDADOS	PAGOS (g)
DESPESAS CORRENTES (EXCETO FONTES RPPS) (XVIII)	38.064.292,00	12.109.499,75	11.208.539,32	10.839.879,16	963.520,88	135.464,23
Pessoal e Encargos Sociais	19.081.200,00	5.817.109,89	5.817.109,89	5.612.463,06	194.180,17	0,00
Juros e Encargos da Dívida (XIX)	0,00	0,00	0,00	0,00	0,00	0,00
Outras Despesas Correntes	18.983.092,00	6.292.389,86	5.391.429,43	5.227.416,10	769.340,71	135.464,23
Transferências Constitucionais e Legais	0,00	0,00	0,00	0,00	0,00	0,00
Demais Despesas Correntes	18.983.092,00	6.292.389,86	5.391.429,43	5.227.416,10	769.340,71	135.464,23
DESPESAS PRIMÁRIAS CORRENTES (EXCETO FONTES RPPS) (XX) = (XVIII - XIX)	38.064.292,00	12.109.499,75	11.208.539,32	10.839.879,16	963.520,88	135.464,23
DESPESAS NÃO PRIMÁRIAS CORRENTES (COM FONTES RPPS) (XXI)	2.610.000,00	1.378.415,52	628.614,05	617.900,78	0,00	0,00
DESPESAS DE CAPITAL (EXCETO FONTES RPPS) (XXII)	7.882.800,00	426.549,04	426.549,04	426.549,04	0,00	0,00
Investimentos	7.702.300,00	383.390,76	383.390,76	383.390,76	0,00	277.697,87
Inversões Financeiras	0,00	0,00	0,00	0,00	0,00	0,00
Concessão de Empréstimos e Financiamentos (XXIV)	0,00	0,00	0,00	0,00	0,00	0,00
Aquisição de Título de Capital já Integralizado (XXV)	0,00	0,00	0,00	0,00	0,00	0,00
Aquisição de Título de Crédito (XXVI)	0,00	0,00	0,00	0,00	0,00	0,00
Demais Inversões Financeiras	0,00	0,00	0,00	0,00	0,00	0,00
Amortização da Dívida (XXVII)	180.500,00	43.158,28	43.158,28	43.158,28	0,00	0,00
DESPESAS PRIMÁRIAS DE CAPITAL (EXCETO FONTES RPPS) (XXVIII) = (XXII - (XXIV + XXV + XXVI + XXVII))	7.702.300,00	383.390,76	383.390,76	383.390,76	0,00	277.697,87
RESERVA DE CONTINGÊNCIA (XXIX)	162.008,00	0,00	0,00	0,00	0,00	0,00
DESPESAS PRIMÁRIAS DE CAPITAL (COM FONTES RPPS) (XXXI)	20.000,00	0,00	0,00	0,00	0,00	0,00
DESPESAS NÃO PRIMÁRIAS DE CAPITAL (COM FONTES RPPS) (XXXI)	0,00	0,00	0,00	0,00	0,00	0,00
DESPESA PRIMÁRIA TOTAL (XXXII) = (XX + XXI + XXVII + XXXI + XXXI)	48.558.600,00	13.871.306,03	12.220.544,13	11.841.170,70	963.520,88	413.162,10
DESPESA PRIMÁRIA TOTAL (EXCETO FONTES RPPS) (XXXIII) = (XX + XXVIII + XXXIX)	45.928.600,00	12.492.890,51	11.591.930,08	11.223.269,92	963.520,88	413.162,10
RESULTADO PRIMÁRIO (COM RPPS) - Acima da Linha (XXXIV) = [XVIIa - (XXXIIIa + XXXIIIb + XXXIIIc)]						608.250,19
RESULTADO PRIMÁRIO (SEM RPPS) - Acima da Linha (XXXV) = [XVIIa - (XXXIIIa + XXXIIIb + XXXIIIc)]						421.116,68

META FISCAL PARA O RESULTADO PRIMÁRIO	VALOR CORRENTE
Meta fixada no Anexo de Metas Fiscais da LDO para o exercício de referência	0,00
JUROS NOMINAIS	0,00
JUROS, ENCARGOS E VARIAÇÕES MONETÁRIAS ATIVOS (Exceto RPPS) (XXXVI)	0,00
JUROS, ENCARGOS E VARIAÇÕES MONETÁRIAS PASSIVOS (Exceto RPPS) (XXXVII)	0,00
RESULTADO NOMINAL (SEM RPPS) - Acima da Linha (XXXVIII) = XXXV + (XXXVI - XXXVII)	421.116,68
META FISCAL PARA O RESULTADO NOMINAL	VALOR CORRENTE
Meta fixada no Anexo de Metas Fiscais da LDO para o exercício de referência	0,00

PREFEITURA MUN. CAJUEIRO DA PRAIA
RELATÓRIO RESUMIDO DA EXECUÇÃO ORÇAMENTÁRIA
DEMONSTRATIVO DOS RESULTADOS PRIMÁRIO E NOMINAL
ORÇAMENTO FISCAL E DA SEGURIDADE SOCIAL
PERÍODO: Janeiro a abril 2023/BIMESTRE Março - Abril

Page 3 of 3
 RS 1

RREO - ANEXO 6 (LRF, art 53, inciso III)

ABAXO DA LINHA	SALDO	
	Em 31/Dez/2022 (a)	Jan a abr/2023 (b)
CÁLCULO DO RESULTADO NOMINAL		
DÍVIDA CONSOLIDADA (XXXIX)	0,00	0,00
DEDUÇÕES (XL)	0,00	0,00
Disponibilidade de Caixa	0,00	0,00
Disponibilidade de Caixa Bruta	0,00	0,00
(-) Restos a Pagar Processados (XLI)	1.917.627,26	910.373,71
(-) Depósitos Restituíveis e Valores Vinculados	630.520,50	662.415,62
Demais Haveres Financeiros	0,00	0,00
DÍVIDA CONSOLIDADA LÍQUIDA (XLII) = (XXXIX - XL)	0,00	0,00
RESULTADO NOMINAL (SEM RPPS) - Abaixo da Linha (XLIII) = (XLIIa - XLIIb)	0,00	0,00
AJUSTE METODOLÓGICO		
	Jan a abr/2023	
VARIAÇÃO DO SALDO DE RPP (XLIV) = (XLIIb - XLIIa)		-1.007.253,55
RECEITA DE ALIENAÇÃO DE INVESTIMENTOS PERMANENTES (XLV) = (XI)		0,00
VARIAÇÃO CAMBIAL (XLVI)		0,00
VARIAÇÃO DO SALDO DE PRECATORIOS INTEGRANTES DA DC (XLVII)		0,00
VARIAÇÃO DO SALDO DAS DEMAIS OBRIGAÇÕES INTEGRANTES DA DC (XLVIII)		0,00
OUTROS AJUSTES (XLXIX)		0,00
RESULTADO NOMINAL (SEM RPPS) AJUSTADO - Abaixo da Linha (L) = [XLIII + (XLIV - XLV - XLVI + XLVII + XLVIII) +/- (XLXIX)]		-1.007.253,55
RESULTADO PRIMÁRIO (SEM RPPS) - Abaixo da Linha (LI) = (L) - (XXXVI - XXXVII)		-1.007.253,55

INFORMAÇÕES ADICIONAIS	PREVISÃO ORÇAMENTÁRIA
SALDO DE EXERCÍCIOS ANTERIORES	0,00
Recursos Arrecadados em Exercícios Anteriores - RPPS	0,00
Superávit Financeiro Utilizado para Abertura e Reabertura de Créditos Adicionais	0,00
RESERVA ORÇAMENTÁRIA DO RPPS	100.000,00

			
FELIPE DE CARVALHO RIBEIRO 045.237.183-00 PREFEITO MUNICIPAL	CLARA PEREIRA SOBRINHO 047.225.193-74 SEC. DE ADM E FINANÇAS	ORIANO PINTO DE ARAUJO 286.912.883-53 CONTADOR CRC: 3951-PI	RONALDO DOS SANTOS PEREIRA 822.800.883-04 CONTADORADOR INTERNO

PREFEITURA MUN. CAJUEIRO DA PRAIA
RELATÓRIO RESUMIDO DA EXECUÇÃO ORÇAMENTÁRIA
DEMONSTRATIVO DOS RESTOS A PAGAR POR PODER E ORGÃO
ORÇAMENTO FISCAL E DA SEGURIDADE SOCIAL
PERÍODO: Janeiro a abril 2023/BIMESTRE Março - Abril

	RESTOS A PAGAR PROCESSADOS E NÃO PROCESSADOS										Saldo Total	
	LIQUIDADOS EM EXERCÍCIOS ANTERIORES					RESTOS A PAGAR NÃO PROCESSADOS						
	Exercícios Anteriores	Em 31 de Dezembro 2022	Pagos	Cancelados	Saldo	Inscritos	Liquidados	Pagos	Cancelados	Saldo		
(a)	(b)	(c)	(d)	e = (a+b) - (c+d)	(f)	(g)	(h)	(i)	(j)	k = (f+g) - (i+j)	L = (e + k)	
01	638.860,17	1.179.052,01	878.943,96	41.311,11	897.657,11	689,77	444.303,38	413.162,10	413.162,10	0,00	31.831,05	929.488,16
	30,00	0,00	0,00	0,00	30,00	0,00	702,12	0,00	0,00	0,00	702,12	732,12
0101	30,00	0,00	0,00	0,00	30,00	0,00	702,12	0,00	0,00	0,00	702,12	732,12
02	638.830,17	1.179.052,01	878.943,96	41.311,11	897.627,11	689,77	443.601,26	413.162,10	413.162,10	0,00	31.128,93	928.756,04
0202	6.258,00	39.874,08	23.704,08	0,00	22.428,00	0,00	0,00	0,00	0,00	0,00	0,00	22.428,00
0203	63.936,33	312.162,88	171.214,39	0,00	204.884,82	0,00	13.000,00	13.000,00	13.000,00	0,00	0,00	204.884,82
0204	161.014,06	324.628,29	297.268,79	0,00	188.373,56	0,00	0,00	0,00	0,00	0,00	0,00	188.373,56
0205	238.804,98	233.294,49	176.042,28	0,00	296.057,19	0,00	149.514,89	119.215,73	119.215,73	0,00	30.299,16	326.356,35
0206	127.897,52	233.040,49	178.011,16	41.311,11	141.615,74	689,77	277.937,87	277.797,87	277.797,87	0,00	829,77	142.445,51
0207	0,00	1.116,78	1.116,78	0,00	0,00	0,00	0,00	0,00	0,00	0,00	0,00	0,00
0208	30.646,46	1.535,60	1.535,60	0,00	30.646,46	0,00	0,00	0,00	0,00	0,00	0,00	30.646,46
0209	0,00	1.754,08	1.753,08	0,00	1,00	0,00	0,00	0,00	0,00	0,00	0,00	1,00
0210	0,00	1.785,00	1.785,00	0,00	0,00	0,00	0,00	0,00	0,00	0,00	0,00	0,00
0211	0,00	0,00	0,00	0,00	0,00	0,00	0,00	0,00	0,00	0,00	0,00	0,00
0212	0,00	21.384,60	21.384,00	0,00	0,60	0,00	0,00	0,00	0,00	0,00	0,00	0,60
0213	10.272,82	8.475,72	5.128,80	0,00	13.619,74	0,00	3.148,50	3.148,50	3.148,50	0,00	0,00	13.619,74
	9.261,85	90.453,23	84.576,92	2.421,56	12.716,60	0,00	0,00	0,00	0,00	0,00	0,00	12.716,60
01	0,00	0,00	0,00	0,00	0,00	0,00	0,00	0,00	0,00	0,00	0,00	0,00
02	9.261,85	90.453,23	84.576,92	2.421,56	12.716,60	0,00	0,00	0,00	0,00	0,00	0,00	12.716,60
TOTAL (III) = (I + II)	648.122,02	1.269.505,24	963.520,88	43.732,67	910.373,71	689,77	444.303,38	413.162,10	413.162,10	0,00	31.831,05	942.204,76

FELIPE DE CARVALHO RIBEIRO
045.237.183-00
PREFEITO MUNICIPAL

CLARA PEREIRA SOBRINHO
047.225.193-74
SEC. DE ADM E FINANÇAS

ORIANO PINTO DE ARAUJO
286.912.883-53
CONTADOR CRC: 3951-PI

RONALDO DOS SANTOS PEREIRA
822.800.883-04
CONTROLADOR INTERNO

PREFEITURA MUN. CAJUEIRO DA PRAIA
RELATÓRIO RESUMIDO DA EXECUÇÃO ORÇAMENTÁRIA
DEMONSTRATIVO DAS RECEITAS E DESPESAS COM MANUTENÇÃO E DESENVOLVIMENTO DO ENSINO - MDE - MUNICÍPIOS
ORÇAMENTO FISCAL E DA SEGURIDADE SOCIAL
PERÍODO: Janeiro a abril 2023/BIMESTRE Março - Abril

RREO - Anexo 8 (LDB, Art. 72)

RECEITA RESULTANTE DE IMPOSTOS	PREVISÃO ATUALIZADA (a)	RECEITAS REALIZADAS JAN/ABR
1- RECEITA DE IMPOSTOS	1.983.760,00	1.214.217,22
1.1- Receita Resultante do Imposto sobre a Propriedade Predial e Territorial Urbana - IPTU	152.000,00	109.398,01
1.2- Receita Resultante do Imposto sobre Transmissão Inter Vivos - ITBI	250.000,00	501.217,30
1.3- Receita Resultante do Imposto sobre Serviços de Qualquer Natureza - ISS	1.500.000,00	603.280,16
1.4- Receita Resultante do Imposto de Renda Retido na Fonte - IRRF	81.760,00	321,75
2- RECEITA DE TRANSFERÊNCIAS CONSTITUCIONAIS E LEGAIS	16.468.000,00	5.165.105,97
2.1- Cota-Parte FPM	14.000.000,00	4.342.496,13
2.1.1- Parcela referente à CF, art. 159, I, alínea B	12.500.000,00	4.342.496,13
2.1.2- Parcela referente à CF, art. 159, I, alínea D e E	1.500.000,00	0,00
2.2- Cota-Parte ICMS	2.200.000,00	694.644,25
2.3- Cota-Parte IPI-Exportação	3.000,00	146,47
2.4- Cota-Parte ITR	15.000,00	34,49
2.5- Cota-Parte IPVA	250.000,00	127.784,63
2.6- Cota-Parte IOF-Ouro	0,00	0,00
2.7- Outras Transferências ou Compensações Financeiras Provenientes de Impostos e Transferências Constitucionais	0,00	0,00
3- TOTAL DA RECEITA RESULTANTE DE IMPOSTOS (1 + 2)	18.451.760,00	6.379.323,19
4- TOTAL DESTINADO AO FUNDEB - 20% DE ((2.1.1) + (2.2) + (2.3) + (2.4) + (2.5) + (2.7))	2.993.600,00	1.033.021,24
5- VALOR MÍNIMO A SER APLICADO ALÉM DO VALOR DESTINADO AO FUNDEB - 5% DE ((2.1.1) + (2.2) + (2.3) + (2.4) + (2.5) + (2.7)) + 25% DE ((1.1) + (1.2) + (1.3) + (1.4) + (2.1.2) + (2.6))	1.619.340,00	561.809,60
FUNDEB		
RECEITAS DO FUNDEB RECEBIDAS NO EXERCÍCIO	PREVISÃO ATUALIZADA (a)	RECEITAS REALIZADAS JAN/ABR
6- TOTAL DAS RECEITAS DO FUNDEB RECEBIDAS	11.484.000,00	3.918.856,84
6.1- FUNDEB - Impostos e Transferências de Impostos	8.484.000,00	2.728.757,12
6.1.1- Principal	8.450.000,00	2.702.988,78
6.1.2- Rendimentos de Aplicação Financeira	34.000,00	25.768,34
6.1.3- Ressarcimento de recursos do Fundeb	0,00	0,00
6.2- FUNDEB - Complementação da União - VAAF	0,00	0,00
6.2.1- Principal	0,00	0,00
6.2.2- Rendimentos de Aplicação Financeira	0,00	0,00
6.2.3- Ressarcimento de recursos do Fundeb	0,00	0,00
6.3- FUNDEB - Complementação da União - VAAT	2.600.000,00	1.190.099,72
6.3.1- Principal	2.600.000,00	1.190.099,72
6.3.2- Rendimentos de Aplicação Financeira	0,00	0,00
6.3.3- Ressarcimento de recursos do Fundeb	0,00	0,00
6.4- FUNDEB - Complementação da União - VAAF	400.000,00	0,00
6.4.1- Principal	400.000,00	0,00
6.4.2- Rendimentos de Aplicação Financeira	0,00	0,00
6.4.3- Ressarcimento de recursos do Fundeb	0,00	0,00
7- RESULTADO LÍQUIDO DAS TRANSFERÊNCIAS DO FUNDEB (6.1.1 - 4)	5.456.400,00	1.669.967,54

PREFEITURA MUN. CAJUEIRO DA PRAIA
RELATÓRIO RESUMIDO DA EXECUÇÃO ORÇAMENTÁRIA
DEMONSTRATIVO DAS RECEITAS E DESPESAS COM MANUTENÇÃO E DESENVOLVIMENTO DO ENSINO - MDE - MUNICÍPIOS
ORÇAMENTO FISCAL E DA SEGURIDADE SOCIAL
PERÍODO: Janeiro a abril 2023/BIMESTRE Março - Abril

RREO - Anexo 8 (LDB, Art. 72)

REGÍSTRAS RECEBIDOS EM EXERCÍCIOS ANTERIORES E NÃO UTILIZADOS (SUPERÁVIT)		VALOR	
		(g)	(m)
8- TOTAL DOS RECURSOS DE SUPERÁVIT		75.379,02	
8.1- SUPERÁVIT DO EXERCÍCIO IMEDIATAMENTE ANTERIOR		75.379,02	
8.2- SUPERÁVIT RESIDUAL DE OUTROS EXERCÍCIOS		0,00	
9- TOTAL DOS RECURSOS DO FUNDEB DISPONÍVEIS PARA UTILIZAÇÃO (6 + 8)		3.994.235,86	
DESPESAS COM RECURSOS DO FUNDEB			
	DOTAÇÃO ATUALIZADA (c)	DESPESAS EMPENHADAS JAN A ABR (d)	DESPESAS LIQUIDADAS JAN A ABR (e)
			INSCRITAS EM RESTOS A PAGAR NÃO PROCESSADOS (f)
			DESPESAS A PAGAR JAN A ABR (g)
			INSCRITAS EM RESTOS A PAGAR NÃO PROCESSADOS (h)
			DESPESAS LIQUIDADAS EM VALOR SUP. AO TOTAL DAS RECEITAS RECEB. NO EXERCÍCIO (i)
10- TOTAL DAS DESPESAS COM RECURSOS DO FUNDEB			
10.1- PROFISSIONAIS DA EDUCAÇÃO BÁSICA	14.282.000,00	4.506.374,07	4.488.699,79
10.1.1- Educação Infantil	8.422.000,00	3.018.805,09	3.018.805,09
10.1.2- Ensino Fundamental	2.284.000,00	971.164,00	971.164,00
10.1.3- Educação de Jovens e Adultos	420.000,00	2.047.641,09	2.047.641,09
10.1.4- Educação Especial	55.000,00	0,00	0,00
10.1.5- Administração Geral	0,00	0,00	0,00
10.2- OUTRAS DESPESAS	5.860.000,00	1.487.568,98	1.469.894,70
10.2.1- Educação Infantil	1.027.000,00	73.358,50	73.358,50
10.2.2- Ensino Fundamental	4.814.000,00	1.414.210,48	1.396.536,20
10.2.3- Educação de Jovens e Adultos	6.000,00	0,00	0,00
10.2.4- Educação Especial	13.000,00	0,00	0,00
10.2.5- Administração Geral	0,00	0,00	0,00
10.2.6- Transporte (Escolar)	0,00	0,00	0,00
10.2.7- Outras	0,00	0,00	0,00
INDICADORES DO FUNDEB			
	DESPESAS EMPENHADAS JAN A ABR (d)	DESPESAS LIQUIDADAS JAN A ABR (e)	DESPESAS A PAGAR JAN A ABR (g)
			INSCRITAS EM RESTOS A PAGAR NÃO PROCESSADOS (h)
			INSCRITAS EM RESTOS A PAGAR NÃO PROCESSADOS (i)
			DESPESAS LIQUIDADAS EM VALOR SUP. AO TOTAL DAS RECEITAS RECEB. NO EXERCÍCIO (j)
DESPESAS CUSTEADAS COM RECEITAS DO FUNDEB RECEBIDAS NO EXERCÍCIO			
11- TOTAL DAS DESPESAS CUSTEADAS COM RECURSOS DO FUNDEB RECEBIDAS NO EXERCÍCIO	4.506.374,07	4.488.699,79	4.390.030,52
11.1- Total das Despesas custeadas com FUNDEB - Impostos e Transferências de Impostos	2.565.545,02	2.489.608,01	2.489.608,01
11.2- Total das Despesas custeadas com FUNDEB - Complementação da União - VAAF	770.853,04	753.178,76	753.178,76
11.3- Total das Despesas custeadas com FUNDEB - Complementação da União - VAAT	1.169.976,01	1.147.243,75	1.147.243,75
11.4- Total das Despesas custeadas com FUNDEB - Complementação da União - VAAR	0,00	0,00	0,00
12- TOTAL DAS DESPESAS DO FUNDEB COM PROFISSIONAIS DA EDUCAÇÃO BÁSICA	3.018.805,09	3.018.805,09	2.942.069,42
13- TOTAL DAS DESPESAS CUSTEADAS COM FUNDEB - COMPLEMENTAÇÃO DA UNIÃO - VAAT APLICADAS NA EDUCAÇÃO INFANTIL	1.035.427,82	1.035.427,82	1.012.695,56
14- TOTAL DAS DESPESAS CUSTEADAS COM FUNDEB - COMPLEMENTAÇÃO DA UNIÃO - VAAT APLICADAS EM DESPESA DE CAPITAL	157.911,52	157.911,52	157.911,52
INDICADORES - Art. 212-A, inciso XI e § 3º - Constituição Federal/2			
15- Mínimo de 70% do FUNDEB na Remuneração dos Profissionais da Educação Básica	2.743.199,79	3.018.805,09	3.018.805,09
16- Percentual de 50% da Complementação da União ao FUNDEB - VAAT na Educação Infantil	595.049,86	1.035.427,82	1.035.427,82
17- Mínimo de 15% da Complementação da União ao FUNDEB - VAAT em Despesa de Capital	178.514,96	157.911,52	157.911,52

PREFEITURA MUN. CAJUEIRO DA PRAIA
RELATÓRIO RESUMIDO DA EXECUÇÃO ORÇAMENTÁRIA

DEMONSTRATIVO DAS RECEITAS E DESPESAS COM MANUTENÇÃO E DESENVOLVIMENTO DO ENSINO - MDE - MUNICÍPIOS
ORÇAMENTO FISCAL E DA SEGURIDADE SOCIAL

PERÍODO: Janeiro a abril 2023/BIMESTRE Março - Abril

INDICADOR - Art. 25, § 3º - Lei nº 14.113, de 2020 - (Máx. de 10% de Superávit);	VALOR MÁX. PERMITIDO (d)	VALOR NÃO APLICADO APOS AJUSTE (e)	VALOR NÃO APLICADO APOS AJUSTE (f)	VALOR NÃO APLICADO EXCED. AO MÁX. PERMIT. (g)	% NÃO APLICADO (h)
18- Total da Receita Recebida e não Aplicada no Exercício	391.885,68	0,00	0,00	0,00	0,00
INDICADOR - Art. 25, § 3º - Lei nº 14.113, de 2020 (Aplicação do Superávit de Exercício Anterior)3					
19- Total das Despesas Custeadas com Superávit do FUNDEB	0,00	0,00	0,00	0,00	0,00
19.1- Total das Despesas custeadas com FUNDEB - Impostos e Transferências de Impostos	0,00	0,00	0,00	0,00	0,00
19.2- Total das Despesas custeadas com FUNDEB - Complementação da União (VAAF + VAAF + VAAF)	0,00	0,00	0,00	0,00	0,00
DESPESAS COM MANUTENÇÃO E DESENVOLVIMENTO DO ENSINO - MDE - CUSTEADAS COM RECEITA DE IMPOSTOS (EXCETO FUNDEB)					
DESPESAS COM AÇÕES TÍPICAS DE MDE - RECEITAS DE IMPOSTOS EXCETO FUNDEB (Por Subfunção)	DOTAÇÃO ATUALIZADA (c)	DESPESAS EMPENHADAS JAN/A BR (d)	DESPESAS LIQUIDADAS JAN/A BR (e)	DESPESAS PAGAS JAN/A BR (f)	INSCRITAS EM RESTOS A PAGAR NÃO PROCESSADOS (g)
20- TOTAL DAS DESPESAS COM AÇÕES TÍPICAS DE MDE CUSTEADAS COM RECEITAS DE IMPOSTOS	2.039.600,00	574.300,51	527.800,51	521.998,14	0,00
20.1- Educação Infantil	12.000,00	1.098,65	1.098,65	1.098,65	0,00
20.2- Ensino Fundamental	2.027.600,00	573.201,86	526.701,86	520.899,49	0,00
20.3- Educação de Jovens e Adultos	0,00	0,00	0,00	0,00	0,00
20.4- Educação Especial	0,00	0,00	0,00	0,00	0,00
20.5- Administração Geral	0,00	0,00	0,00	0,00	0,00
20.6- Transporte (Escolar)	0,00	0,00	0,00	0,00	0,00
20.7- Outras	0,00	0,00	0,00	0,00	0,00
DESPESAS COM MANUTENÇÃO E DESENVOLVIMENTO DO ENSINO - MDE - CUSTEADAS COM RECEITA DE IMPOSTOS E COM RECURSOS DO FUNDEB					
DESPESAS COM AÇÕES TÍPICAS DE MDE - RECEITAS DE IMPOSTOS E RECURSOS DO FUNDEB (Por Área de Atuação)g	DOTAÇÃO ATUALIZADA (c)	DESPESAS EMPENHADAS JAN/A BR (d)	DESPESAS LIQUIDADAS JAN/A BR (e)	DESPESAS PAGAS JAN/A BR (f)	INSCRITAS EM RESTOS A PAGAR NÃO PROCESSADOS (g)
21- TOTAL DAS DESPESAS COM AÇÕES TÍPICAS DE MDE CUSTEADAS COM RECEITAS DE IMPOSTOS E FUNDEB	16.321.600,00	5.080.674,58	5.016.500,30	4.912.028,66	0,00
21.1- Educação Infantil	3.323.000,00	1.045.621,15	1.045.621,15	1.020.914,47	0,00
21.1.1- Creche	1.227.000,00	604.032,44	604.032,44	590.683,52	0,00
21.1.2- Pré-Escola	2.096.000,00	441.588,71	441.588,71	430.228,95	0,00
21.2- Ensino Fundamental	12.998.600,00	4.035.053,43	3.970.879,15	3.891.114,19	0,00
APURAÇÃO DAS DESPESAS PARA FINS DE LIMITE MÍNIMO CONSTITUCIONAL					
22- TOTAL DAS DESPESAS DE MDE CUSTEADAS COM RECURSOS DE IMPOSTOS = L20(d ou e)	527.800,51				
23- TOTAL DAS RECEITAS TRANSFERIDAS AO FUNDEB = (L4)	1.033.021,24				
24- (c) RECEITAS DO FUNDEB NÃO UTILIZADAS NO EXERCÍCIO, EM VALOR SUPERIOR A 10% = L18(g)	0,00				
25- VALOR APLICADO ATÉ O PRIMEIRO QUADRIMESTRE QUE INTEGRAR O LIMITE CONSTITUCIONAL = L19.1(g)	0,00				
26- (c) RESTOS A PAGAR NÃO PROCESSADOS INSCRITOS NO EXERCÍCIO SEM DISPONIBILIDADE FINANCEIRA DE RECURSOS DE IMPOSTOS	0,00				
27- (c) CANCELAMENTO, NO EXERCÍCIO, DE RESTOS A PAGAR INSCRITOS COM DISPONIBILIDADE FINANCEIRA DE RECURSOS DE IMPOSTOS	0,00				
28- TOTAL DAS DESPESAS PARA FINS DE LIMITE (22 + 23 + 24 + 25 + 26 + 27)	1.560.821,75				

PREFEITURA MUN. CAJUEIRO DA PRAIA
RELATÓRIO RESUMIDO DA EXECUÇÃO ORÇAMENTÁRIA
DEMONSTRATIVO DAS RECEITAS E DESPESAS COM MANUTENÇÃO E DESENVOLVIMENTO DO ENSINO - MDE - MUNICÍPIOS
ORÇAMENTO FISCAL E DA SEGURIDADE SOCIAL
PERÍODO: Janeiro a abril 2023/BIMESTRE Março - Abril

RREO - Anexo 8 (LDB, Art. 72)

APURAÇÃO DO LIMITE MÍNIMO CONSTITUCIONAL 2 e 5		VALOR EXIGIDO (z)	VALOR APLICADO (ab)	% APLICADO (ab)		
29- APLICAÇÃO EM MDE SOBRE A RECEITA RESULTANTE DE IMPOSTOS		1.594.830,80	1.560.821,75	24,47		
RESTOS A PAGAR INSCRITOS EM EXERCÍCIOS ANTERIORES DE DESPESAS CONSIDERADAS PARA CUMPRIMENTO DO LIMITE		RP LIQUIDADOS (ad)	RP CANCELADOS (af)	SALDO FINAL (ag)		
30- RESTOS A PAGAR DE DESPESAS COM MDE		530.114,71	289.296,33	0,00		
30.1- Executadas com Recursos de Impostos e Transferências de Impostos		264.460,28	160.194,82	0,00		
30.2- Executadas com Recursos do FUNDEB - Impostos		233.146,73	66.571,03	0,00		
30.3- Executadas com Recursos do FUNDEB - Complementação da União (VAAT + VAAF + VAAR)		62.806,86	62.530,48	0,00		
OUTRAS INFORMAÇÕES PARA CONTROLE						
RECEITAS ADICIONAIS PARA FINANCIAMENTO DO ENSINO		SALDO INICIAL (ac)	RP PAGOS (ae)	PREVISÃO ATUALIZADA (a)	RECEITAS REALIZADAS Até o Bimestre (b)	
31- TOTAL DAS RECEITAS ADICIONAIS PARA FINANCIAMENTO DO ENSINO		560.413,87	289.296,33	945.000,00	363.880,60	
31.1- RECEITA DE TRANSFERÊNCIA DO FNDE (INCLUINDO RENDIMENTOS DE APLICAÇÃO FINANCEIRA		264.460,28	160.194,82	915.000,00	363.880,60	
31.1.1- Salário-Educação		233.146,73	66.571,03	254.000,00	45.617,65	
31.1.2- PDDE		62.806,86	62.530,48	4.000,00	0,00	
31.1.3- PNAE				280.000,00	79.983,15	
31.1.4- PNATE				175.000,00	11.811,35	
31.1.5- Outras Transferências do FNDE				202.000,00	226.468,45	
31.2- RECEITAS DE TRANSFERÊNCIAS DE CONVÊNIOS				30.000,00	0,00	
31.3- RECEITA DE ROYALTIES DESTINADOS À EDUCAÇÃO				0,00	0,00	
31.4- RECEITA DE OPERAÇÕES DE CRÉDITO VINCULADAS À EDUCAÇÃO				0,00	0,00	
31.5- OUTRAS RECEITAS PARA FINANCIAMENTO DO ENSINO				0,00	0,00	
OUTRAS DESPESAS COM EDUCAÇÃO (Por Subfunção) 6						
32- TOTAL DAS OUTRAS DESPESAS COM EDUCAÇÃO		1.010.000,00	155.433,78	155.433,78	0,00	
32.1- Educação Infantil		0,00	0,00	0,00	0,00	
32.2- Ensino Fundamental		968.000,00	155.433,78	155.433,78	0,00	
32.3- Ensino Médio		0,00	0,00	0,00	0,00	
32.4- Ensino Superior		0,00	0,00	0,00	0,00	
32.5- Ensino Profissional		0,00	0,00	0,00	0,00	
32.6- Educação de Jovens e Adultos		12.000,00	0,00	0,00	0,00	
32.7- Educação Especial		0,00	0,00	0,00	0,00	
32.8- Outras		30.000,00	0,00	0,00	0,00	
TOTAL GERAL DAS DESPESAS COM EDUCAÇÃO		DOTAÇÃO ATUALIZADA (c)	DESPESAS EMPENHADAS JAN A ABR (d)	DESPESAS LIQUIDADAS JAN A ABR (e)	DESPESAS PAGAS JAN A ABR (f)	INSCRITAS EM RESTOS A PAGAR NÃO PROCESSADOS (g)
33- TOTAL GERAL DAS DESPESAS COM EDUCAÇÃO (10 + 20 + 32)		17.331.600,00	5.236.108,36	5.171.934,08	5.067.462,44	0,00

PREFEITURA MUN. CAJUEIRO DA PRAIA
RELATÓRIO RESUMIDO DA EXECUÇÃO ORÇAMENTÁRIA
DEMONSTRATIVO DAS RECEITAS E DESPESAS COM MANUTENÇÃO E DESENVOLVIMENTO DO ENSINO - MDE - MUNICÍPIOS
ORÇAMENTO FISCAL E DA SEGURIDADE SOCIAL


PERÍODO: Janeiro a abril 2023/BIMESTRE Março - Abril

Page 5 of 5


R\$ 1

	15.524.100,00	5.078.196,84	5.014.022,56	4.909.550,92	0,00
33.1.- Despesas Correntes	9.296.100,00	3.218.420,44	3.218.420,44	3.138.217,63	0,00
33.1.1- Pessoal Ativo	0,00	0,00	0,00	0,00	0,00
33.1.2- Pessoal Inativo	0,00	0,00	0,00	0,00	0,00
33.1.3- Transferências às instituições comunitárias, confessionais ou filantrópicas sem fins lucrativos	6.228.000,00	1.859.776,40	1.795.602,12	1.771.333,29	0,00
33.1.4- Outras Despesas Correntes	1.807.500,00	157.911,52	157.911,52	157.911,52	0,00
33.2.- Despesas de Capital	0,00	0,00	0,00	0,00	0,00
33.2.1- Transferências às instituições comunitárias, confessionais ou filantrópicas sem fins lucrativos	1.807.500,00	157.911,52	157.911,52	157.911,52	0,00
33.2.2- Outras Despesas de Capital					
CONTROLE DA DISPONIBILIDADE FINANCEIRA E CONCILIAÇÃO BANCÁRIA					
34- DISPONIBILIDADE FINANCEIRA EM 31 DE DEZEMBRO DO EXERCÍCIO ANTERIOR			371.332,61		11.934,56
35- (+) INGRESSO DE RECURSOS ATÉ O BIMESTRE (orçamentário)			3.918.856,84		45.617,65
36- (-) PAGAMENTOS EFETUADOS ATÉ O BIMESTRE (orçamentário e restos a pagar)			4.452.226,92		45.758,80
37- (=) DISPONIBILIDADE FINANCEIRA ATÉ O BIMESTRE			-162.037,47		11.793,41
38- (+) AJUSTES POSITIVOS (RETENÇÕES E OUTROS VALORES EXTRAORÇAMENTÁRIOS)			0,00		0,00
39- (-) AJUSTES NEGATIVOS (OUTROS VALORES EXTRAORÇAMENTÁRIOS)			0,00		0,00
40- (=) SALDO FINANCEIRO CONCILIADO (Saldo Bancário)			-162.037,47		11.793,41
					SALÁRIO EDUCAÇÃO (aj)


FELIPE DE CARVALHO RIBEIRO
045.237.183-00
PREFEITO MUNICIPAL


CLARA PEREIRA SOBRINHO
047.225.193-74
SEC. DE ADM E FINANÇAS


ORIANO PINTO DE ARAUJO
286.912.883-53
CONTADOR CRC: 3951-PI


RONALDO DOS SANTOS PEREIRA
822.800.883-04
CONTROLADOR INTERNO

- 1) Os valores informados devem corresponder ao efetivamente transferido. Os percentuais correspondem ao disposto na legislação.
- 2) Limites mínimos anuais a serem cumpridos no encerramento do exercício.
- 3) Art. 25, § 3º, Lei 14.113/2020: "Até 10% (dez por cento) dos recursos recebidos à conta dos Fundos, inclusive relativos à complementação da União, nos termos do § 2º do art. 16 desta Lei, poderão ser utilizados no primeiro quadrimestre do exercício imediatamente subsequente, mediante abertura de crédito adicional." utilizados no 1º trimestre do exercício imediatamente subsequente, mediante abertura de crédito adicional."
- 4) Os valores referentes à parcela dos Restos a Pagar inscritos sem disponibilidade financeira deverão ser informados somente no RREO do último bimestre do exercício.
- 5) Nos cinco primeiros bimestres do exercício o acompanhamento será feito com base na despesa liquidada. No último bimestre do exercício, o valor deverá corresponder ao total da despesa empenhada.
- 6) As linhas representam áreas de atuação e não correspondem exatamente às subfunções da Função Educação. As despesas classificadas nas demais subfunções típicas e nas subfunções atípicas deverão ser rateadas para essas áreas de atuação.
- 7) Valor inscrito em RPMP sem disponibilidade de caixa, que não será considerado na apuração dos indicadores e limites. Para as linhas 15, 16 e 17, deverá ser comparado o total inscrito em RPMP com a disponibilidade de caixa por fonte de recursos. Para a linha 14, deverá ser verificada a diferença entre a disponibilidade nas Fontes do Fundeb e os RPMP referentes a essas despesas. Para a linha 18, deverá ser verificada a diferença entre as disponibilidades na Fonte VAAT e os RPMP dessas despesas.
- 8) Controle da execução de restos a pagar considerados no cumprimento do limite mínimo dos exercícios anteriores.
- 9) Nesta coluna não devem ser informados valores inferiores a 0 (zero).
- 10) Essa coluna não deve conter percentual superior a 100%. Caso isso ocorra, em razão de valores informados na coluna (1), os percentuais devem ser ajustados para 100%.

PREFEITURA MUN. CAJUEIRO DA PRAIA


RELATÓRIO RESUMIDO DA EXECUÇÃO ORÇAMENTÁRIA DEMONSTRATIVO DAS RECEITAS OP. CRÉDITO E DESPESA DE CAPITAL ORÇAMENTOS FISCAIS E DA SEGURIDADE SOCIAL PERÍODO: Janeiro a abril 2023/BIMESTRE Março - Abril


RREO – ANEXO 9 (LRF, art.53, § 1º, inciso I)


RS 1


RECEITAS	PREVISÃO ATUALIZADA (a)	RECEITAS REALIZADAS JAN A ABR (b)	SALDO NÃO REALIZADO (c) = (a-b)
RECEITAS DE OPERAÇÕES DE CRÉDITO (I)	0,00	0,00	0,00

DESPESAS	DOTAÇÃO ATUALIZADA (d)	DESPESAS EMPENHADAS JAN A ABR (e)	SALDO NÃO EXECUTADO (f) = (d-e)
DESPESAS DE CAPITAL	7.902.800,00	426.549,04	7.476.250,96
Investimentos	7.722.300,00	383.390,76	7.338.909,24
Inversões Financeiras	0,00	0,00	0,00
Amortização da Dívida	180.500,00	43.158,28	137.341,72
(-) Incentivos Fiscais a Contribuinte	0,00	0,00	0,00
(-) Incentivos Fiscais a Contribuinte por Instituições Financeiras	0,00	0,00	0,00
DESPESA DE CAPITAL LÍQUIDA (II)	7.902.800,00	426.549,04	7.476.250,96
RESULTADO PARA APURAÇÃO DA REGRA DE OURO (III) = (II - I)	7.902.800,00 <(d - a)>	426.549,04 <(e - b)>	7.476.250,96 <(f - c)>


FELIPE DE CARVALHO RIBEIRO
045.237.183-00
PREFEITO MUNICIPAL


CLARA PEREIRA SOBRINHO
047.225.193-74
SEC. DE ADM E FINANÇAS


ORIANO PINTO DE ARAUJO
286.912.883-53
CONTADOR CRC: 3951-PI


RONALDO DOS SANTOS PEREIRA
822.800.883-04
CONTROLADOR INTERNO

Notas:

1 < Operações de Crédito descritas na CF, art. 167, inciso III >

2 Durante o exercício, somente as despesas liquidadas são consideradas executadas. No encerramento do exercício, as despesas não liquidadas inscritas em restos a pagar não processados são também consideradas executadas. Dessa forma, para maior transparência, as despesas executadas estão segregadas em:

a) Despesas liquidadas, consideradas aquelas em que houve a entrega do material ou serviço, nos termos do art. 63 da Lei 4.320/64;

b) Despesas empenhadas, mas não liquidadas, inscritas em Restos a Pagar não processados, consideradas liquidadas no encerramento do exercício, por força do art.35, inciso II da Lei 4.320/64.

PREFEITURA MUN. CAJUEIRO DA PRAIA
RELATÓRIO RESUMIDO DA EXECUÇÃO ORÇAMENTÁRIA
DEMONSTRATIVO DA PROJEÇÃO ATUARIAL DO REGIME PRÓPRIO DE PREVIDÊNCIA DOS SERVIDORES
ORÇAMENTOS FISCAIS E DA SEGURIDADE SOCIAL
PERÍODO: 2022 a 2096

RREO - ANEXO 10 (LRF, art. 53, § 1º, inciso II)

RS 1

PLANO PREVIDENCIÁRIO				
EXERCÍCIO	RECEITA PREVIDENCIÁRIA	DESPESA PREVIDENCIÁRIA	RESULTADO PREVIDENCIÁRIO	SALDO FINANCEIRO DO EXERCÍCIO
	(a)	(b)	(c) = (a-b)	(d) = ("d" exercício anterior) + (c)
2022	0,00	0,00	0,00	0,00
2023	0,00	0,00	0,00	0,00
2024	0,00	0,00	0,00	0,00
2025	0,00	0,00	0,00	0,00
2026	0,00	0,00	0,00	0,00
2027	0,00	0,00	0,00	0,00
2028	0,00	0,00	0,00	0,00
2029	0,00	0,00	0,00	0,00
2030	0,00	0,00	0,00	0,00
2031	0,00	0,00	0,00	0,00
2032	0,00	0,00	0,00	0,00
2033	0,00	0,00	0,00	0,00
2034	0,00	0,00	0,00	0,00
2035	0,00	0,00	0,00	0,00
2036	0,00	0,00	0,00	0,00
2037	0,00	0,00	0,00	0,00
2038	0,00	0,00	0,00	0,00
2039	0,00	0,00	0,00	0,00
2040	0,00	0,00	0,00	0,00
2041	0,00	0,00	0,00	0,00
2042	0,00	0,00	0,00	0,00
2043	0,00	0,00	0,00	0,00
2044	0,00	0,00	0,00	0,00
2045	0,00	0,00	0,00	0,00
2046	0,00	0,00	0,00	0,00
2047	0,00	0,00	0,00	0,00
2048	0,00	0,00	0,00	0,00
2049	0,00	0,00	0,00	0,00
2050	0,00	0,00	0,00	0,00
2051	0,00	0,00	0,00	0,00
2052	0,00	0,00	0,00	0,00
2053	0,00	0,00	0,00	0,00
2054	0,00	0,00	0,00	0,00
2055	0,00	0,00	0,00	0,00
2056	0,00	0,00	0,00	0,00
2057	0,00	0,00	0,00	0,00
2058	0,00	0,00	0,00	0,00
2059	0,00	0,00	0,00	0,00
2060	0,00	0,00	0,00	0,00
2061	0,00	0,00	0,00	0,00
2062	0,00	0,00	0,00	0,00
2063	0,00	0,00	0,00	0,00
2064	0,00	0,00	0,00	0,00
2065	0,00	0,00	0,00	0,00
2066	0,00	0,00	0,00	0,00
2067	0,00	0,00	0,00	0,00
2068	0,00	0,00	0,00	0,00
2069	0,00	0,00	0,00	0,00
2070	0,00	0,00	0,00	0,00
2071	0,00	0,00	0,00	0,00
2072	0,00	0,00	0,00	0,00
2073	0,00	0,00	0,00	0,00
2074	0,00	0,00	0,00	0,00
2075	0,00	0,00	0,00	0,00
2076	0,00	0,00	0,00	0,00
2077	0,00	0,00	0,00	0,00
2078	0,00	0,00	0,00	0,00

PREFEITURA MUN. CAJUEIRO DA PRAIA
RELATÓRIO RESUMIDO DA EXECUÇÃO ORÇAMENTÁRIA
DEMONSTRATIVO DA PROJEÇÃO ATUARIAL DO REGIME PRÓPRIO DE PREVIDÊNCIA DOS SERVIDORES
ORÇAMENTOS FISCAIS E DA SEGURIDADE SOCIAL
PERÍODO: 2022 a 2096


RREO – ANEXO 10 (LRF, art. 53, § 1º, inciso II)

RS 1


2079	0,00	0,00	0,00	0,00
2080	0,00	0,00	0,00	0,00
2081	0,00	0,00	0,00	0,00
2082	0,00	0,00	0,00	0,00
2083	0,00	0,00	0,00	0,00
2084	0,00	0,00	0,00	0,00
2085	0,00	0,00	0,00	0,00
2086	0,00	0,00	0,00	0,00
2087	0,00	0,00	0,00	0,00
2088	0,00	0,00	0,00	0,00
2089	0,00	0,00	0,00	0,00
2090	0,00	0,00	0,00	0,00
2091	0,00	0,00	0,00	0,00
2092	0,00	0,00	0,00	0,00
2093	0,00	0,00	0,00	0,00
2094	0,00	0,00	0,00	0,00
2095	0,00	0,00	0,00	0,00
2096	0,00	0,00	0,00	0,00

Notas:


1. Projeção atuarial elaborada em 30/04/2023 e oficialmente enviada para o Ministério da Previdência Social - MPS.
2. Este demonstrativo utiliza as seguintes hipóteses:




 FELIPE DE CARVALHO RIBEIRO
 045.237.183-00
 PREFEITO MUNICIPAL



 CLARA PEREIRA SOBRINHO
 047.225.193-74
 SEC. DE ADM E FINANÇAS



 ORIANO PINTO DE ARAUJO
 286.912.883-53
 CONTADOR CRC: 3951-PI



 RONALDO DOS SANTOS PEREIRA
 822.800.883-04
 CONTROLADOR INTERNO

PREFEITURA MUN. CAJUEIRO DA PRAIA
ORÇAMENTOS FISCAIS E DA SEGURIDADE SOCIAL
RELATÓRIO RESUMIDO DA EXECUÇÃO ORÇAMENTÁRIA
DEMONSTRATIVO DA RECEITA DE ALIENAÇÃO DE ATIVOS E APLICAÇÕES DE RECURSOS
PERÍODO: Janeiro a abril


RREO - ANEXO II(LRF, art. 53, § 1º, inciso III)

RS 1

RECEITAS	RECEITAS REALIZADAS		PREVISÃO ATUALIZADA (a)	RECEITAS REALIZADAS (b)	SALDO A REALIZAR (c) = (a-b)
	2022 (i)	2023 (j) = (Ib - (IIj+ - IIjg))			
RECEITAS DE ALIENAÇÃO DE ATIVOS (I)			0,00	0,00	0,00
Receta de Alienação de Bens Móveis			0,00	0,00	0,00
Receta de Alienação de Bens Imóveis			0,00	0,00	0,00
Receta de Alienação de Bens Intangíveis			0,00	0,00	0,00
Receta de Rendimentos de Aplicações Financeiras			0,00	0,00	0,00
DESPESAS					
	DOTAÇÃO ATUALIZADA (d)	DESPESAS EMPENHADAS (e)	DESPESAS LIQUIDADAS (f)	INSCRITAS EM RESTOS A PAGAR NÃO PROCESSADOS (g)	SALDO (h) = (d-e)
APLICAÇÃO DOS RECURSOS DA ALIENAÇÃO DE ATIVOS (II)					
Despesa de Capital	0,00	0,00	0,00	0,00	0,00
Investimentos	0,00	0,00	0,00	0,00	0,00
Inversões Financeiras	0,00	0,00	0,00	0,00	0,00
Amortização da Dívida	0,00	0,00	0,00	0,00	0,00
Despesa Corrente dos Regimes de Previdência	0,00	0,00	0,00	0,00	0,00
Regime Próprio dos Servidores Públicos	0,00	0,00	0,00	0,00	0,00
SALDO FINANCEIRO APLICAR	2022 (i)	2023 (j) = (Ib - (IIj+ - IIjg))	SALDO ATUAL (k) = (IIIi + IIIj)		
VALOR (III)	0,00	0,00	0,00		


Nota: Durante o exercício, somente as despesas liquidadas são consideradas executadas. No encerramento do exercício, as despesas não liquidadas inscritas em restos a pagar não processados são também consideradas executadas. Dessa forma, para maior transparência, as despesas executadas estão segregadas em:

a) Despesas liquidadas, consideradas aquelas em que houve a entrega do material ou serviço, nos termos do art. 63 da Lei 4.320/64;


FELIPE DE CARVALHO RIBEIRO
 045.237.183-00
 PREFEITO MUNICIPAL


CLARA PEREIRA SOBRINHO
 047.225.193-74
 SEC. DE ADM E FINANÇAS


ORIANO PINTO DE ARAUJO
 286.912.883-53
 CONTADOR CRC: 3951-PI


RONALDO DOS SANTOS PEREIRA
 822.800.883-04
 CONTROLADOR INTERNO

PREFEITURA MUN. CAJUEIRO DA PRAIA
RELATÓRIO RESUMIDO DA EXECUÇÃO ORÇAMENTÁRIA
DEMONSTRATIVO DA RECEITA DE IMPOSTOS E DAS DESPESAS PRÓPRIAS COM SAÚDE
ORÇAMENTOS FISCAIS E DA SEGURIDADE SOCIAL
PERÍODO: Janeiro a abril 2023/BIMESTRE Março - Abril

RREO - ANEXO XII (LC nº 141/2012 art.35)

RS 1

RECEITAS RESULTANTES DE IMPOSTOS E TRANSFERÊNCIAS CONSTITUCIONAIS E LEGAIS	PREVISÃO INICIAL	PREVISÃO ATUALIZADA (a)	RECEITAS REALIZADAS	
			Até o Bimestre (b)	(%) (b/a)x100
RECEITA DE IMPOSTOS (I)	1.983.760,00	1.983.760,00	1.214.217,22	61,21
Recita Resultante do Imposto Predial e Territorial Urbano - IPTU	152.000,00	152.000,00	109.398,01	71,97
Recita Resultante do Imposto sobre Transmissão Inter Vivos - ITBI	250.000,00	250.000,00	501.217,30	200,49
Recita Resultante do Imposto sobre Serviços de Qualquer Natureza - ISS	1.500.000,00	1.500.000,00	603.280,16	40,22
Recita Resultante do Imposto sobre a Renda e Proventos de Qualquer Natureza Retido na Fonte - IRRF	81.760,00	81.760,00	321,75	0,39
RECEITA DE TRANSFERÊNCIAS CONSTITUCIONAIS E LEGAIS (II)	14.968.000,00	14.968.000,00	5.165.105,97	34,51
Cota-Parte FPM	12.500.000,00	12.500.000,00	4.342.496,13	34,74
Cota-Parte ITR	15.000,00	15.000,00	34,49	0,23
Cota-Parte IPVA	250.000,00	250.000,00	127.784,63	51,11
Cota-Parte ICMS	2.200.000,00	2.200.000,00	694.644,25	31,57
Cota-Parte IPT-Exportação	3.000,00	3.000,00	146,47	4,88
Outras Transferências ou Compensações Financeiras Provenientes de Impostos e Transferências Constitucionais	0,00	0,00	0,00	0,00
TOTAL DAS RECEITAS RESULTANTES DE IMPOSTOS E TRANSFERÊNCIAS CONSTITUCIONAIS E LEGAIS - (III) = (I) + (II)	16.951.760,00	16.951.760,00	6.379.323,19	37,63

PREFEITURA MUN. CAJUEIRO DA PRAIA
RELATÓRIO RESUMIDO DA EXECUÇÃO ORÇAMENTÁRIA
DEMONSTRATIVO DA RECEITA DE IMPOSTOS E DAS DESPESAS PRÓPRIAS COM SAÚDE
ORÇAMENTOS FISCAIS E DA SEGURIDADE SOCIAL
PERÍODO: Janeiro a abril 2023/BIMESTRE Março - Abril

RR00 - ANEXO XII (LC nº 141/2012 art.35)

DESPESAS COM AÇÕES E SERVIÇOS PÚBLICOS DE SAÚDE (ASPS) POR SUBFUNÇÃO E CATEGORIA ECONÔMICA	DOTAÇÃO INICIAL	DOTAÇÃO ATUALIZADA	DESPESAS EMPENHADAS		DESPESAS LIQUIDADAS		DESPESAS PAGAS		INSCRITOS EM RESTOS A PAGAR NÃO PROCESSADOS (g)
			ATÉ BIMESTRE (d)	% (d/c) x 100	ATÉ BIMESTRE (e)	% (e/c) x 100	ATÉ BIMESTRE (f)	% (f/g) x 100	
ATENÇÃO BÁSICA (IV)	4.284.000,00	4.284.000,00	1.521.437,14	35,51	1.395.932,43	32,58	1.345.068,39	31,40	0,00
Despesas Correntes	4.190.000,00	4.190.000,00	1.521.437,14	36,31	1.395.932,43	33,32	1.345.068,39	32,10	0,00
Despesas de Capital	94.000,00	94.000,00	0,00	0,00	0,00	0,00	0,00	0,00	0,00
ASSISTÊNCIA HOSPITALAR E AMBULATORIAL (V)	20.000,00	20.000,00	0,00	0,00	0,00	0,00	0,00	0,00	0,00
Despesas Correntes	20.000,00	20.000,00	0,00	0,00	0,00	0,00	0,00	0,00	0,00
Despesas de Capital	0,00	0,00	0,00	0,00	0,00	0,00	0,00	0,00	0,00
SUORTE PROFILÁTICO E TERAPÊUTICO (VI)	0,00	0,00	0,00	0,00	0,00	0,00	0,00	0,00	0,00
Despesas Correntes	0,00	0,00	0,00	0,00	0,00	0,00	0,00	0,00	0,00
Despesas de Capital	0,00	0,00	0,00	0,00	0,00	0,00	0,00	0,00	0,00
VIGILÂNCIA SANITÁRIA (VII)	15.000,00	15.000,00	0,00	0,00	0,00	0,00	0,00	0,00	0,00
Despesas Correntes	15.000,00	15.000,00	0,00	0,00	0,00	0,00	0,00	0,00	0,00
Despesas de Capital	0,00	0,00	0,00	0,00	0,00	0,00	0,00	0,00	0,00
VIGILÂNCIA EPIDEMIOLÓGICA (VIII)	13.200,00	13.200,00	0,00	0,00	0,00	0,00	0,00	0,00	0,00
Despesas Correntes	13.200,00	13.200,00	0,00	0,00	0,00	0,00	0,00	0,00	0,00
Despesas de Capital	0,00	0,00	0,00	0,00	0,00	0,00	0,00	0,00	0,00
ALIMENTAÇÃO E NUTRIÇÃO (IX)	0,00	0,00	0,00	0,00	0,00	0,00	0,00	0,00	0,00
Despesas Correntes	0,00	0,00	0,00	0,00	0,00	0,00	0,00	0,00	0,00
Despesas de Capital	0,00	0,00	0,00	0,00	0,00	0,00	0,00	0,00	0,00
OUTRAS SUBFUNÇÕES (X)	0,00	0,00	0,00	0,00	0,00	0,00	0,00	0,00	0,00
Despesas Correntes	0,00	0,00	0,00	0,00	0,00	0,00	0,00	0,00	0,00
Despesas de Capital	0,00	0,00	0,00	0,00	0,00	0,00	0,00	0,00	0,00
TOTAL (XI) = (IV + V + VI + VII + VIII + IX + X)	4.332.200,00	4.332.200,00	1.521.437,14	35,12	1.395.932,43	32,22	1.345.068,39	31,05	0,00

PREFEITURA MUN. CAJUEIRO DA PRAIA
RELATÓRIO RESUMIDO DA EXECUÇÃO ORÇAMENTÁRIA
DEMONSTRATIVO DA RECEITA DE IMPOSTOS E DAS DESPESAS PRÓPRIAS COM SAÚDE
ORÇAMENTOS FISCAIS E DA SEGURIDADE SOCIAL
PERÍODO: Janeiro a abril 2023/BIMESTRE Março - Abril

RREO – ANEXO XII (LC nº 141/2012 art.35)

RS 1

TOTAL DOS RESTOS A PAGAR CANCELADOS OU PRESCRITOS ATÉ O FINAL DO EXERCÍCIO ATUAL QUE AFETARAM O CUMPRIMENTO DO LIMITE (XXI) (somente saldos negativos da coluna "y")	TOTAL DOS RESTOS A PAGAR CANCELADOS OU PRESCRITOS ATÉ O FINAL DO EXERCÍCIO ANTERIOR QUE AFETARAM O CUMPRIMENTO DO LIMITE (XXII) (valor informado no demonstrativo do exercício anterior)	TOTAL DOS RESTOS A PAGAR CANCELADOS OU PRESCRITOS NO EXERCÍCIO ATUAL QUE AFETARAM O CUMPRIMENTO DO LIMITE (XXIII) = (XXI - XXII) (Artigo 24 § 1º e 2º da LC 141/2012)	RESTOS A PAGAR CANCELADOS OU PRESCRITOS				Saldo Final (não aplicado) (ab) = (a) - ((x) + (y))
			Saldo Inicial (no Exercício anual) (a)	Empenhadas (x)	Liquidadas (y)	Pagas (z)	
			0,00	0,00	0,00	0,00	0,00
			0,00	0,00	0,00	0,00	0,00
			0,00	0,00	0,00	0,00	0,00
			0,00	0,00	0,00	0,00	0,00
CONTROLE DE RESTOS A PAGAR CANCELADOS OU PRESCRITOS CONSIDERADOS PARA FINS DE APLICAÇÃO DA DISPONIBILIDADE DE CAIXA CONFORME ARTIGO 24 § 1º e 2º DA LC 141/2012							
Restos a pagar cancelados ou prescritos em 2023 a serem compensados (XXIV) (saldo inicial = XXIII)			0,00	0,00	0,00	0,00	0,00
Restos a pagar cancelados ou prescritos em 2022 a serem compensados (XXV) (saldo inicial igual ao saldo final do demonstrativo do exercício anterior)			0,00	0,00	0,00	0,00	0,00
Restos a pagar cancelados ou prescritos em exercícios anteriores a serem compensados (XXVI) (saldo inicial igual ao saldo final do demonstrativo do exercício anterior)			0,00	0,00	0,00	0,00	0,00
TOTAL DE RESTOS A PAGAR CANCELADOS OU PRESCRITOS A COMPENSAR (XXVII)			0,00	0,00	0,00	0,00	0,00
RECEITAS ADICIONAIS PARA O FINANCIAMENTO DA SAÚDE NÃO COMPUTADAS NO CÁLCULO DO MÍNIMO			PREVISÃO INICIAL	PREVISÃO ATUALIZADA (a)	Até o Bimestre (b)	RECEITAS REALIZADAS (%) (b/a)x100	
RECEITAS DE TRANSFERÊNCIAS PARA A SAÚDE (XXVIII)			5.511.300,00	5.511.300,00	877.940,72		15,93
Proveniente da União			4.921.300,00	4.921.300,00	779.813,13		15,85
Proveniente dos Estados			590.000,00	590.000,00	98.127,59		16,63
Proveniente de outros Municípios			0,00	0,00	0,00		0,00
RECEITA DE OPERAÇÕES DE CRÉDITO INTERNAS E EXTERNAS VINCULADAS A SAÚDE (XXIX)			0,00	0,00	0,00		0,00
OUTRAS RECEITAS (XXX)			0,00	0,00	0,00		0,00
TOTAL DE RECEITAS ADICIONAIS PARA FINANCIAMENTO DA SAÚDE (XXXI) = (XXVIII + XXIX + XXX)			5.511.300,00	5.511.300,00	877.940,72		15,93

PREFEITURA MUN. CAJUEIRO DA PRAIA
RELATÓRIO RESUMIDO DA EXECUÇÃO ORÇAMENTÁRIA
DEMONSTRATIVO DA RECEITA DE IMPOSTOS E DAS DESPESAS PRÓPRIAS COM SAÚDE
ORÇAMENTOS FISCAIS E DA SEGURIDADE SOCIAL
PERÍODO: Janeiro a abril 2023/BIMESTRE Março - Abril

R\$ 1

DESPESAS COM SAÚDE POR SUBFUNÇÕES E CATEGORIA ECONÔMICA NÃO COMPUTADAS NO CÁLCULO DO MÍNIMO	DOTAÇÃO		DESPESAS EMPENHADAS		DESPESAS LIQUIDADAS		DESPESAS PAGAS		INSCRITOS EM RESTOS A PAGAR NÃO PROCESSADOS (g)
	INICIAL	ATUALIZADA (c)	ATE BIMESTRE (d)	% (d/c) x 100	ATE BIMESTRE (e)	% (e/c) x 100	ATE BIMESTRE (f)	% (f/c) x 100	
ATENÇÃO BÁSICA (XXXII)	4.984.500,00	5.085.500,00	1.296.769,74	25,50	1.038.049,70	20,41	983.875,33	19,35	0,00
Despesas Correntes	4.607.500,00	4.708.500,00	1.296.769,74	27,54	1.038.049,70	22,05	983.875,33	20,90	0,00
Despesas de Capital	377.000,00	377.000,00	0,00	0,00	0,00	0,00	0,00	0,00	0,00
ASSISTÊNCIA HOSPITALAR E AMBULATORIAL (XXXIII)	388.800,00	398.800,00	88.288,21	22,14	52.288,21	13,11	52.288,21	13,11	0,00
Despesas Correntes	186.500,00	196.500,00	44.876,88	22,84	8.876,88	4,52	8.876,88	4,52	0,00
Despesas de Capital	202.300,00	202.300,00	43.411,33	21,46	43.411,33	21,46	43.411,33	21,46	0,00
SUORTE PROFILÁTICO E TERAPÊUTICO (XXXIV)	0,00	0,00	0,00	0,00	0,00	0,00	0,00	0,00	0,00
Despesas Correntes	0,00	0,00	0,00	0,00	0,00	0,00	0,00	0,00	0,00
Despesas de Capital	0,00	0,00	0,00	0,00	0,00	0,00	0,00	0,00	0,00
VIGILÂNCIA SANITÁRIA (XXXV)	2.000,00	2.000,00	0,00	0,00	0,00	0,00	0,00	0,00	0,00
Despesas Correntes	2.000,00	2.000,00	0,00	0,00	0,00	0,00	0,00	0,00	0,00
Despesas de Capital	0,00	0,00	0,00	0,00	0,00	0,00	0,00	0,00	0,00
VIGILÂNCIA EPIDEMIOLÓGICA (XXXVI)	129.000,00	129.000,00	19.508,32	15,12	19.508,32	15,12	19.508,32	15,12	0,00
Despesas Correntes	129.000,00	129.000,00	19.508,32	15,12	19.508,32	15,12	19.508,32	15,12	0,00
Despesas de Capital	0,00	0,00	0,00	0,00	0,00	0,00	0,00	0,00	0,00
ALIMENTAÇÃO E NUTRIÇÃO (XXXVII)	0,00	0,00	0,00	0,00	0,00	0,00	0,00	0,00	0,00
Despesas Correntes	0,00	0,00	0,00	0,00	0,00	0,00	0,00	0,00	0,00
Despesas de Capital	0,00	0,00	0,00	0,00	0,00	0,00	0,00	0,00	0,00
OUTRAS SUBFUNÇÕES (XXXVIII)	7.000,00	7.000,00	0,00	0,00	0,00	0,00	0,00	0,00	0,00
Despesas Correntes	7.000,00	7.000,00	0,00	0,00	0,00	0,00	0,00	0,00	0,00
Despesas de Capital	0,00	0,00	0,00	0,00	0,00	0,00	0,00	0,00	0,00
TOTAL DAS DESPESAS NÃO COMPUTADAS NO CÁLCULO DO MÍNIMO (XXXIX) = (XXXII + XXXIII + XXXIV + XXXV + XXXVI + XXXVII + XXXVIII)	5.511.300,00	5.622.300,00	1.404.566,27	24,98	1.109.846,23	19,74	1.055.671,86	18,78	0,00

PREFEITURA MUN. CAJUEIRO DA PRAIA
RELATÓRIO RESUMIDO DA EXECUÇÃO ORÇAMENTÁRIA
DEMONSTRATIVO DA RECEITA DE IMPOSTOS E DAS DESPESAS PRÓPRIAS COM SAÚDE
ORÇAMENTOS FISCAIS E DA SEGURIDADE SOCIAL
PERÍODO: Janeiro a abril 2023/BIMESTRE Março - Abril

RR00 - ANEXO XII (LC nº 141/2012 art. 35)

DESPESAS TOTAIS COM SAÚDE EXECUTADAS COM COM RECURSOS PRÓPRIOS E COM RECURSOS TRANSFERIDOS DE OUTROS ENTES	DOTAÇÃO INICIAL	DOTAÇÃO ATUALIZADA (c)	DESPESAS EMPENHADAS		DESPESAS LIQUIDADAS		DESPESAS PAGAS		INSCRITOS EM RESTOS A PAGAR NÃO PROCESSADOS (g)
			ATÉ BIMESTRE (d)	% (d/c) x 100	ATÉ BIMESTRE (e)	% (e/c) x 100	ATÉ BIMESTRE (f)	% (f/c) x 100	
ATENÇÃO BÁSICA (XL) = (IV + XXXII)	9.268.500,00	9.369.500,00	2.818.206,88	30,08	2.433.982,13	25,98	2.328.943,72	24,86	0,00
ASSISTÊNCIA HOSPITALAR E AMBULATORIAL (XLI) = (V + XXXIII)	408.800,00	418.800,00	88.288,21	21,08	52.288,21	12,49	52.288,21	12,49	0,00
SUporte PROFILÁTICO E TERAPÊUTICO (XLII) = (VI + XXXIV)	0,00	0,00	0,00	0,00	0,00	0,00	0,00	0,00	0,00
VIGILÂNCIA SANITÁRIA (XLIII) = (VII + XXXV)	17.000,00	17.000,00	0,00	0,00	0,00	0,00	0,00	0,00	0,00
VIGILÂNCIA EPIDEMIOLÓGICA (XLIV) = (VIII + XXXVI)	142.200,00	142.200,00	19.508,32	13,72	19.508,32	13,72	19.508,32	13,72	0,00
ALIMENTAÇÃO E NUTRIÇÃO (XLV) = (XIX + XXXVII)	0,00	0,00	0,00	0,00	0,00	0,00	0,00	0,00	0,00
OUTRAS SUBFUNÇÕES (XLVI) = (X + XXXVIII)	7.000,00	7.000,00	0,00	0,00	0,00	0,00	0,00	0,00	0,00
TOTAL DAS DESPESAS COM SAÚDE (XLVII) = (XI + XXXIX)	9.843.500,00	9.954.500,00	2.926.003,41	29,39	2.505.778,66	25,17	2.400.740,25	24,12	0,00

1) Essa linha apresentará valor somente no Relatório Resumido da Execução Orçamentária do último bimestre do exercício.

2) O valor apresentado na interseção com a coluna "i", ou com a coluna "h+i" (último bimestre) deverá ser o mesmo apresentado no "total i".

3) O valor apresentado na interseção com a coluna "j" ou com a coluna "h+j" (último bimestre) deverá ser o mesmo apresentado no "total k".


4) Limite anual mínimo a ser cumprido no encerramento do exercício. Deverá ser informado o limite estabelecido na Lei Orgânica do Município quando o percentual nela estabelecido for superior ao fixado na LC nº 141/2012

5) Durante o exercício esse valor servirá para o monitoramento previsto no art. 23 da LC 141/2012


6) No último bimestre, será utilizada a fórmula $[V/(h+i) - (15 \times IIIb)/100]$.

7) Essa coluna poderá ser apresentada somente no último bimestre


FELIPE DE CARVALHO RIBEIRO
 045.237.183-00
 PREFEITO MUNICIPAL


CLARA PEREIRA SOBRINHO
 047.225.193-74
 SEC. DE ADM E FINANÇAS

ORIANO PINTO DE ARAUJO
 286.912.883-53
 CONTADOR CRC: 3951-PI


RONALDO DOS SANTOS PEREIRA
 822.800.883-04
 CONTROLADOR INTERNO

PREFEITURA MUN. CAJUEIRO DA PRAIA
RELATÓRIO RESUMIDO DA EXECUÇÃO ORÇAMENTÁRIA
DEMONSTRATIVO DAS PARCERIAS PÚBLICO-PRIVADAS

ORÇAMENTO FISCAL E DA SEGURIDADE SOCIAL

PERÍODO: Janeiro a abril 2023/BIMESTRE Março - Abril

RRRO - Anexo 13 (Lei nº 11.079, de 30.12.2004, arts. 22, 25 e 28)

R\$ 1

ESPECIFICAÇÃO	SALDO TOTAL EM 31 DE DEZEMBRO DO EXERCÍCIO ANTERIOR (a)	REGISTROS EFETUADOS EM 2023				SALDO TOTAL (b)
		NO BIMESTRE (d)	JAN A ABR (c)			
TOTAL DE ATIVOS	0,00	0,00	0,00	0,00	0,00	
Ativos Constituídos pela SPE	0,00	0,00	0,00	0,00	0,00	
TOTAL DE PASSIVOS	0,00	0,00	0,00	0,00	0,00	
Obrigações decorrentes de Ativos Constituídos pela SPE	0,00	0,00	0,00	0,00	0,00	
Provisões de PPP	0,00	0,00	0,00	0,00	0,00	
Outros Passivos	0,00	0,00	0,00	0,00	0,00	
ATOS POTENCIAIS PASSIVOS	0,00	0,00	0,00	0,00	0,00	
Obrigações Contratuals	0,00	0,00	0,00	0,00	0,00	
Riscos não Provisionados	0,00	0,00	0,00	0,00	0,00	
Garantias Concedidas	0,00	0,00	0,00	0,00	0,00	
Outros Passivos Contingentes	0,00	0,00	0,00	0,00	0,00	

ESPECIFICAÇÃO	2022	2023	2024	2025	2026	2027	2028	2029	2030	2031	2032
DO ENTE FEDERADO, EXCETO ESTATAIS NÃO DEPENDENTES											
Contratadas (II.1)	0,00	0,00	0,00	0,00	0,00	0,00	0,00	0,00	0,00	0,00	0,00
A contratar (I.2)	0,00	0,00	0,00	0,00	0,00	0,00	0,00	0,00	0,00	0,00	0,00
DAS ESTATAIS NÃO-DEPENDENTES (II) = (II.1 + II.2)											
Contratadas (II.1)	0,00	0,00	0,00	0,00	0,00	0,00	0,00	0,00	0,00	0,00	0,00
A contratar (II.2)	0,00	0,00	0,00	0,00	0,00	0,00	0,00	0,00	0,00	0,00	0,00
TOTAL DAS DESPESAS DE PPP (III) = (I + II)											
RECEITA CORRENTE LÍQUIDA (RCL) (IV)	0,00	0,00	0,00	0,00	0,00	0,00	0,00	0,00	0,00	0,00	0,00
TOTAL DAS DESPESAS CONSIDERADAS PARA O LIMITE = (I)	0,00	0,00	0,00	0,00	0,00	0,00	0,00	0,00	0,00	0,00	0,00
TOTAL DAS DESPESAS CONSIDERADAS PARA O LIMITE / RCI	0,00	0,00	0,00	0,00	0,00	0,00	0,00	0,00	0,00	0,00	0,00

		
FELIPE DE CARVALHO RIBEIRO	CLARA PEREIRA SOBRINHO	RONALDO DOS SANTOS PEREIRA
045.237.183-00	047.225.193-74	822.800.883-04
PREFEITO MUNICIPAL	SEC. DE ADM E FINANÇAS	CONTROLADOR INTERNO
	ORIANO PINTO DE ARAUJO	
	286.912.883-53	
	CONTADOR CRC: 3951-PI	

PREFEITURA MUN. CAJUEIRO DA PRAIA

RELATÓRIO RESUMIDO DA EXECUÇÃO ORÇAMENTÁRIA DEMONSTRATIVO SIMPLIFICADO DO RELATÓRIO RESUMIDO DA EXECUÇÃO ORÇAMENTÁRIA

ORÇAMENTO FISCAL E DA SEGURIDADE SOCIAL

PERÍODO: Janeiro a abril 2023/BIMESTRE Março - Abril

1 of 2

LRF, Art. 48 – Anexo 14

R\$ 1

BALANÇO ORÇAMENTÁRIO		Até o Bimestre	
RECEITAS			
Previsão Inicial		48.839.100,00	
Previsão Atualizada		48.839.100,00	
Receitas Realizadas		14.523.620,35	
Déficit Orçamentário		0,00	
Saldos de Exercícios Anteriores (Utilizados para Créditos Adicionais)		0,00	
BALANÇO ORÇAMENTÁRIO - DESPESAS		Até o Bimestre	
DESPESAS			
Dotação Inicial		48.839.100,00	
Créditos Adicionais		0,00	
Dotação Atualizada		48.839.100,00	
Despesas Empenhadas		13.914.464,31	
Despesas Liquidadas		12.263.702,41	
Despesas Pagas		11.884.328,98	
Superávit Orçamentário		2.259.917,94	
DESPESAS POR FUNÇÃO / SUBFUNÇÃO		Até o Bimestre	
Despesas Empenhadas		13.914.464,31	
Despesas Liquidadas		12.263.702,41	
RECEITA CORRENTE LÍQUIDA - RCL		Até o Bimestre	
Receita Corrente Líquida		38.883.601,63	
Receita Corrente Líquida Ajustada para Cálculo dos Limites de Endividamento		38.283.601,63	
Receita Corrente Líquida Ajustada para Cálculo dos Limites da Despesa com Pessoal		36.715.539,48	
RECEITAS/DESPESAS DOS REGIMES DE PREVIDÊNCIA		Até o Bimestre	
Regime Próprio de Previdência dos Servidores - PLANO PREVIDENCIÁRIO			
Receitas Previdenciárias Realizadas		1.365.158,73	
Despesas Previdenciárias Empenhadas		1.296.920,97	
Despesas Previdenciárias Liquidadas		547.119,50	
Despesas Previdenciárias Pagas		547.036,23	
Resultado Previdenciário		818.039,23	
Regime Próprio de Previdência dos Servidores - PLANO FINANCEIRO			
Receitas Previdenciárias Realizadas		0,00	
Despesas Previdenciárias Empenhadas		0,00	
Despesas Previdenciárias Liquidadas		0,00	
Despesas Previdenciárias Pagas		0,00	
Resultado Previdenciário		0,00	
RESULTADO PRIMÁRIO E NOMINAL		Meta Fixada no Anexo de Metas Fiscais da LDO	Resultado Apurado até o Bimestre
		(a)	(b)
Resultado Primário (SEM RPPS) - Acima da Linha		0,00	421.116,68
Resultado Nominal (SEM RPPS) - Abaixo da Linha		0,00	0,00
			% em Relação à Meta
			(b/a)

PREFEITURA MUN. CAJUEIRO DA PRAIA

RELATÓRIO RESUMIDO DA EXECUÇÃO ORÇAMENTÁRIA DEMONSTRATIVO SIMPLIFICADO DO RELATÓRIO RESUMIDO DA EXECUÇÃO ORÇAMENTÁRIA

ORÇAMENTO FISCAL E DA SEGURIDADE SOCIAL

PERÍODO: Janeiro a abril 2023/BIMESTRE Março - Abril

2 of 2

LRF, Art. 48 – Anexo 14

				R\$ 1
MOVIMENTAÇÃO DOS RESTOS A PAGAR	Inscrição	Cancelamento Até o Bimestre	Pagamento Até o Bimestre	Saldo a Pagar
RESTOS A PAGAR PROCESSADOS	1.917.627,26	43.732,67	963.520,88	910.373,71
Poder Executivo	1.917.597,26	43.732,67	963.520,88	910.343,71
Poder Legislativo	30,00	0,00	0,00	30,00
Poder Judiciário	0,00	0,00	0,00	0,00
Ministério Público	0,00	0,00	0,00	0,00
Defensoria Pública	0,00	0,00	0,00	0,00
RESTOS A PAGAR NÃO-PROCESSADOS	444.993,15	0,00	413.162,10	31.831,05
Poder Executivo	444.291,03	0,00	413.162,10	31.128,93
Poder Legislativo	702,12	0,00	0,00	702,12
Poder Judiciário	0,00	0,00	0,00	0,00
Ministério Público	0,00	0,00	0,00	0,00
Defensoria Pública	0,00	0,00	0,00	0,00
TOTAL	2.362.620,41	43.732,67	1.376.682,98	942.204,76


DESPESAS COM MANUTENÇÃO E DESENVOLVIMENTO DO ENSINO - MDE	Valor Apurado até o Bimestre	Limites Constitucionais Anuais	
		% Mínimo a Aplicar	% Aplicado até o Bimestre
Mínimo Anual de 25% das Receitas de Impostos na Manutenção e Desenvolvimento do Ensino	1.560.821,75	25,00	24,47
Mínimo Anual de 70% do FUNDEB na Remuneração dos Profissionais da Educação Básica	3.018.805,09	70,00	77,03
Percentual de 50% da Complementação da União ao FUNDEB (VAAT) na Educação Infantil	1.035.427,82	50,00	87,00
Mínimo de 15% da Complementação da União ao FUNDEB (VAAT) em Despesas de Capital	157.911,52	15,00	13,27


RECEITAS DE OPERAÇÕES DE CRÉDITO E DESPESAS DE CAPITAL	Valor Apurado até o Bimestre	Saldo Não Realizado
Receita de Operação de Crédito	0,00	0,00
Despesa de Capital Líquida	426.549,04	7.476.250,96


RECEITA DA ALIENAÇÃO DE ATIVOS E APLICAÇÃO DOS RECURSOS	Valor apurado até o Bimestre	Saldo a Realizar
Receita de Capital Resultante da Alienação de Ativos -	0,00	0,00
Aplicação dos Recursos da Alienação de Ativos	0,00	0,00


DESPESAS COM AÇÕES E SERVIÇOS PÚBLICOS DE SAÚDE	Valor Apurado até o Bimestre	Limite Constitucional Anual	
		% Mínimo a Aplicar no Exercício	% Aplicado até o Bimestre
Despesas com Ações e Serviços Públicos de Saúde executadas com recursos de impostos	1.395.932,43	15,00	21,88

DESPESAS DE CARÁTER CONTINUADO DERIVADAS DE PPP	Valor Apurado no Exercício Corrente
Total das Despesas Consideradas para o Limite / RCL (%)	0,00


FELIPE DE CARVALHO RIBEIRO
045.237.183-00
PREFEITO MUNICIPAL


CLARA PEREIRA SOBRINHO
047.225.193-74
SEC. DE ADM E FINANÇAS


ORIANO PINTO DE ARAUJO
286.912.883-53
CONTADOR CRC: 3951-PI


RONALDO DOS SANTOS PEREIRA
822.800.883-04
CONTROLADOR INTERNO