

# PREFEITURA MUN. CAJUEIRO DA PRAIA

## RELATÓRIO RESUMIDO DA EXECUÇÃO ORÇAMENTÁRIA

### BALANÇO ORÇAMENTÁRIO

#### ORÇAMENTOS FISCAIS E DA SEGURIDADE SOCIAL

1 of 5

PERÍODO: Janeiro a agosto 2023/BIMESTRE Julho - Agosto

RREO - ANEXO I (LRF, Art. 52, inciso I, alíneas "a" e "b" do inciso II e § 1º)

RS 1

RECEITAS	PREVISÃO INICIAL	PREVISÃO ATUALIZADA (a)	RECEITAS REALIZADAS				SALDO A REALIZAR (a-c)
			BIMESTRE (b)	% (b/a)	JAN A AGO (c)	% (c/a)	
RECEITAS (EXCETO INTRA-ORÇAMENTÁRIAS) (I)	47.209.100,00	47.209.100,00	10.169.743,06	21,54	31.319.110,22	66,34	15.889.989,78
RECEITAS CORRENTES	41.859.100,00	41.859.100,00	10.169.743,06	24,30	31.319.110,22	74,82	10.539.989,78
IMPOSTOS, TAXAS E CONTRIBUIÇÕES DE MELHORIA	4.000.660,00	4.000.660,00	1.144.163,11	28,60	4.297.461,94	107,42	-296.801,94
Impostos	2.583.760,00	2.583.760,00	816.479,14	31,60	3.214.151,25	124,40	-630.391,25
Taxas	266.900,00	266.900,00	88.036,26	32,98	136.934,36	51,31	129.965,64
Contribuição de Melhoria	1.150.000,00	1.150.000,00	239.647,71	20,84	946.376,33	82,29	203.623,67
CONTRIBUIÇÕES	700.000,00	700.000,00	225.119,73	32,16	880.662,87	125,81	-180.662,87
Contribuições Sociais	700.000,00	700.000,00	225.119,73	32,16	880.662,87	125,81	-180.662,87
Contribuições Econômicas	0,00	0,00	0,00	0,00	0,00	0,00	0,00
Contribuições para Entidades Privadas de Serviço Social e de Formação Profissional	0,00	0,00	0,00	0,00	0,00	0,00	0,00
Contribuição para o Custeio do Serviço de Iluminação Pública	0,00	0,00	0,00	0,00	0,00	0,00	0,00
RECEITA PATRIMONIAL	768.820,00	768.820,00	375.997,19	48,91	1.468.946,11	191,07	-700.126,11
Exploração do Patrimônio Imobiliário do Estado	140.000,00	140.000,00	0,00	0,00	0,00	0,00	140.000,00
Valores Mobiliários	628.820,00	628.820,00	375.997,19	59,79	1.468.946,11	233,60	-840.126,11
Delegação de Serviços Públicos Mediante Concessão, Permissão, Autorização ou Licença	0,00	0,00	0,00	0,00	0,00	0,00	0,00
Exploração de Recursos Naturais	0,00	0,00	0,00	0,00	0,00	0,00	0,00
Exploração do Patrimônio Intangível	0,00	0,00	0,00	0,00	0,00	0,00	0,00
Cessão de Direitos	0,00	0,00	0,00	0,00	0,00	0,00	0,00
Demais Receitas Patrimoniais	0,00	0,00	0,00	0,00	0,00	0,00	0,00
RECEITA AGROPECUÁRIA	0,00	0,00	0,00	0,00	0,00	0,00	0,00
RECEITA INDUSTRIAL	0,00	0,00	0,00	0,00	0,00	0,00	0,00
RECEITA DE SERVIÇOS	0,00	0,00	0,00	0,00	0,00	0,00	0,00
Serviços Administrativos e Comerciais Gerais	0,00	0,00	0,00	0,00	0,00	0,00	0,00
Serviços e Atividades Referentes à Navegação e ao Transporte	0,00	0,00	0,00	0,00	0,00	0,00	0,00
Serviços e Atividades referentes à Saúde	0,00	0,00	0,00	0,00	0,00	0,00	0,00
Serviços e Atividades Financeiras	0,00	0,00	0,00	0,00	0,00	0,00	0,00
Outros Serviços	0,00	0,00	0,00	0,00	0,00	0,00	0,00
TRANSFERÊNCIAS CORRENTES	36.130.200,00	36.130.200,00	8.424.463,03	23,32	24.672.039,30	68,29	11.458.160,70
Transferências da União e de suas Entidades	23.979.800,00	23.979.800,00	6.668.950,67	27,81	17.518.041,27	73,05	6.461.758,73
Transferências dos Estados e do Distrito Federal e de suas Entidades	3.700.400,00	3.700.400,00	555.737,73	15,02	1.850.250,59	50,00	1.850.149,41
Transferências dos Municípios e de suas Entidades	0,00	0,00	0,00	0,00	0,00	0,00	0,00
Transferências de Instituições Privadas	0,00	0,00	0,00	0,00	0,00	0,00	0,00
Transferências de Outras Instituições Públicas	8.450.000,00	8.450.000,00	1.199.774,63	14,20	5.303.747,44	62,77	3.146.252,56
Transferências do Exterior	0,00	0,00	0,00	0,00	0,00	0,00	0,00
Demais Transferências Correntes	0,00	0,00	0,00	0,00	0,00	0,00	0,00
OUTRAS RECEITAS CORRENTES	259.420,00	259.420,00	0,00	0,00	0,00	0,00	259.420,00
Multas Administrativas, Contratuais e Judiciais	0,00	0,00	0,00	0,00	0,00	0,00	0,00
Indenizações, Restituições e Ressarcimentos	259.420,00	259.420,00	0,00	0,00	0,00	0,00	259.420,00
Bens, Direitos e Valores Incorporados ao Patrimônio Público	0,00	0,00	0,00	0,00	0,00	0,00	0,00
Multas e Juros de Mora das Receitas de Capital	0,00	0,00	0,00	0,00	0,00	0,00	0,00
Demais Receitas Correntes	0,00	0,00	0,00	0,00	0,00	0,00	0,00
RECEITAS DE CAPITAL	5.350.000,00	5.350.000,00	0,00	0,00	0,00	0,00	5.350.000,00
OPERAÇÕES DE CRÉDITO	0,00	0,00	0,00	0,00	0,00	0,00	0,00
Operações de Crédito - Mercado Interno	0,00	0,00	0,00	0,00	0,00	0,00	0,00
Operações de Crédito - Mercado Externo	0,00	0,00	0,00	0,00	0,00	0,00	0,00
ALIENAÇÃO DE BENS	0,00	0,00	0,00	0,00	0,00	0,00	0,00
Alienação de Bens Móveis	0,00	0,00	0,00	0,00	0,00	0,00	0,00
Alienação de Bens Imóveis	0,00	0,00	0,00	0,00	0,00	0,00	0,00
Alienação de Bens Intangíveis	0,00	0,00	0,00	0,00	0,00	0,00	0,00
AMORTIZAÇÕES DE EMPRÉSTIMOS	0,00	0,00	0,00	0,00	0,00	0,00	0,00
TRANSFERÊNCIAS DE CAPITAL	5.350.000,00	5.350.000,00	0,00	0,00	0,00	0,00	5.350.000,00
Transferências da União e de suas Entidades	5.320.000,00	5.320.000,00	0,00	0,00	0,00	0,00	5.320.000,00
Transferências dos Estados e do Distrito Federal e de suas Entidades	30.000,00	30.000,00	0,00	0,00	0,00	0,00	30.000,00
Transferências dos Municípios e de suas Entidades	0,00	0,00	0,00	0,00	0,00	0,00	0,00
Transferências de Instituições Privadas	0,00	0,00	0,00	0,00	0,00	0,00	0,00
Transferências de Outras Instituições Públicas	0,00	0,00	0,00	0,00	0,00	0,00	0,00
Transferências do Exterior	0,00	0,00	0,00	0,00	0,00	0,00	0,00
Demais Transferências de Capital	0,00	0,00	0,00	0,00	0,00	0,00	0,00
OUTRAS RECEITAS DE CAPITAL	0,00	0,00	0,00	0,00	0,00	0,00	0,00
Integralização do Capital Social	0,00	0,00	0,00	0,00	0,00	0,00	0,00
Remuneração das Disponibilidades do Tesouro	0,00	0,00	0,00	0,00	0,00	0,00	0,00
Resgate de Títulos do Tesouro	0,00	0,00	0,00	0,00	0,00	0,00	0,00
Demais Receitas de Capital	0,00	0,00	0,00	0,00	0,00	0,00	0,00
RECEITAS (INTRA-ORÇAMENTÁRIAS) (II)	1.630.000,00	1.630.000,00	223.758,17	13,73	829.622,75	50,90	800.377,25

# PREFEITURA MUN. CAJUEIRO DA PRAIA

## RELATÓRIO RESUMIDO DA EXECUÇÃO ORÇAMENTÁRIA

### BALANÇO ORÇAMENTÁRIO

#### ORÇAMENTOS FISCAIS E DA SEGURIDADE SOCIAL


PERÍODO: Janeiro a agosto 2023/BIMESTRE Julho - Agosto


2 of 5


RREO – ANEXO 1 (LRF, Art. 52, inciso I, alíneas "a" e "b" do inciso II e § 1º)


RS 1

RECEITAS	PREVISÃO INICIAL	PREVISÃO ATUALIZADA (a)	RECEITAS REALIZADAS				SALDO A REALIZAR (a-c)
			BIMESTRE (b)	% (b/a)	JAN A AGO (c)	% (c/a)	
SUBTOTAL DAS RECEITAS (III) = (I + II)	48.839.100,00	48.839.100,00	10.393.501,23	21,28	32.148.732,97	65,83	16.690.367,03
OPERAÇÕES DE CRÉDITO / REFINANCIAMENTO (IV)	0,00	0,00	0,00	0,00	0,00	0,00	0,00
Operações de Crédito - Mercado Interno	0,00	0,00	0,00	0,00	0,00	0,00	0,00
Mobiliária	0,00	0,00	0,00	0,00	0,00	0,00	0,00
Contratual	0,00	0,00	0,00	0,00	0,00	0,00	0,00
Operações de Crédito - Mercado Externo	0,00	0,00	0,00	0,00	0,00	0,00	0,00
Mobiliária	0,00	0,00	0,00	0,00	0,00	0,00	0,00
Contratual	0,00	0,00	0,00	0,00	0,00	0,00	0,00
TOTAL DAS RECEITAS (V) = (III + IV)	48.839.100,00	48.839.100,00	10.393.501,23	21,28	32.148.732,97	65,83	16.690.367,03
DÉFICIT (VI)						0,00	
TOTAL COM DÉFICIT (VII) = (V + VI)	48.839.100,00	48.839.100,00	10.393.501,23	21,28	32.148.732,97	65,83	16.690.367,03
SALDOS DE EXERCÍCIOS ANTERIORES	0,00	1.000.000,00			1.000.000,00		
Recursos Arrecadados em Exercícios Anteriores - RPPS	0,00	0,00					
Superávit Financeiro Utilizado para Créditos Adicionais		1.000.000,00			1.000.000,00		

  
FELIPE DE CARVALHO RIBEIRO  
045.237.183-00  
PREFEITO MUNICIPAL

  
CLARA PEREIRA SOBRINHO  
047.225.193-74  
SEC. DE ADM E FINANÇAS

  
ORIANO PINTO DE ARAUJO  
286.912.883-53  
CONTADOR CRC: 3951-PI

  
RONALDO DOS SANTOS PEREIRA  
822.800.883-04  
CONTROLADOR INTERNO

# PRIMEIURA MUN. CAJUEIRO DA PRAIA

## RELATÓRIO RESUMIDO DA EXECUÇÃO ORÇAMENTÁRIA

### BALANÇO ORÇAMENTÁRIO

#### ORÇAMENTOS FISCAIS E DA SEGURIDADE SOCIAL

PERÍODO: Janeiro a agosto 2023/BIMESTRE Julho - Agosto

RR00 - ANEXO I (LRF, Art. 52, inciso I, alíneas "a", "e" e "b" do inciso II e § 1º)

DESPESAS	DOTAÇÃO INICIAL		DOTAÇÃO ATUALIZADA		DESPESAS EMPENHADAS		SALDO		DESPESAS LIQUIDADAS		SALDO	DESPESAS PAGAS ATÉ O BIMESTRE	INSCRITAS EM RESTOS A PAGAR NÃO PROCESSADOS <sup>2</sup>	
	(d)	(e)	BIMESTRE	JAN A AGO	BIMESTRE	JAN A AGO	(g) = (e-f)		(h)					(i) = (e-h)
							(f)	(g)	BIMESTRE	JAN A AGO				
DESPESAS (EXCETO INTRA-ORÇAMENTÁRIAS) (VIII)	47.305.100,00	50.629.100,00	7.279.520,47	29.131.478,86	21.497.621,14	7.873.304,94	27.642.875,66	22.986.224,34	26.635.499,44	0,00				
DESPESAS CORRENTES	38.832.300,00	41.865.292,00	6.610.562,13	27.475.120,70	14.390.171,30	7.204.346,60	25.986.517,50	15.878.774,50	25.048.737,15	0,00				
PESSOAL E ENCARGOS SOCIAIS	19.937.200,00	19.551.200,00	2.714.216,50	13.144.045,35	6.407.154,65	3.064.845,89	12.631.515,90	6.919.684,10	12.112.095,22	0,00				
JUROS E ENCARGOS DA DÍVIDA	0,00	0,00	0,00	0,00	0,00	0,00	0,00	0,00	0,00	0,00				
OUTRAS DESPESAS CORRENTES	18.895.100,00	22.314.092,00	3.896.345,63	14.331.075,35	7.983.016,65	4.139.500,71	13.355.001,60	8.959.090,40	12.936.641,93	0,00				
Transferências a Municípios	0,00	0,00	0,00	0,00	0,00	0,00	0,00	0,00	0,00	0,00				
Demais Despesas Correntes	18.895.100,00	22.314.092,00	3.896.345,63	14.331.075,35	7.983.016,65	4.139.500,71	13.355.001,60	8.959.090,40	12.936.641,93	0,00				
DESPESAS DE CAPITAL	7.992.800,00	8.755.800,00	668.958,34	1.656.358,16	7.099.441,84	668.958,34	1.656.358,16	7.099.441,84	1.586.762,29	0,00				
INVESTIMENTOS	7.812.300,00	8.575.300,00	637.160,10	1.551.740,44	7.023.559,56	637.160,10	1.551.740,44	7.023.559,56	1.482.144,57	0,00				
INVERSÕES FINANCEIRAS	0,00	0,00	0,00	0,00	0,00	0,00	0,00	0,00	0,00	0,00				
AMORTIZAÇÃO DA DÍVIDA	180.500,00	180.500,00	31.798,24	104.617,72	75.882,28	31.798,24	104.617,72	75.882,28	104.617,72	0,00				
RESERVA DE CONTINGÊNCIA	480.000,00	8.008,00	0,00	0,00	0,00	0,00	0,00	8.008,00	0,00	0,00				
DESPESAS (INTRA-ORÇAMENTÁRIAS) (IX)	1.434.000,00	1.510.000,00	199.520,49	797.956,20	712.043,80	199.520,49	797.956,20	712.043,80	698.569,65	0,00				
SUBTOTAL DAS DESPESAS (X) = (VIII + IX)	48.739.100,00	52.139.100,00	7.479.040,96	29.929.435,06	22.209.664,94	8.072.825,43	28.440.831,86	23.698.268,14	27.334.069,09	0,00				
AMORTIZAÇÃO DA DIV. / REFINANCIAMENTO (XI)	0,00	0,00	0,00	0,00	0,00	0,00	0,00	0,00	0,00	0,00				
Amortização da Dívida Interna	0,00	0,00	0,00	0,00	0,00	0,00	0,00	0,00	0,00	0,00				
Dívida Mobiliária	0,00	0,00	0,00	0,00	0,00	0,00	0,00	0,00	0,00	0,00				
Dívida Contratual	0,00	0,00	0,00	0,00	0,00	0,00	0,00	0,00	0,00	0,00				
Amortização da Dívida Externa	0,00	0,00	0,00	0,00	0,00	0,00	0,00	0,00	0,00	0,00				
Dívida Mobiliária	0,00	0,00	0,00	0,00	0,00	0,00	0,00	0,00	0,00	0,00				
Dívida Contratual	0,00	0,00	0,00	0,00	0,00	0,00	0,00	0,00	0,00	0,00				
TOTAL DAS DESPESAS (XII) = (X + XI)	48.739.100,00	52.139.100,00	7.479.040,96	29.929.435,06	22.209.664,94	8.072.825,43	28.440.831,86	23.698.268,14	27.334.069,09	0,00				
SUPERÁVIT (XIII)	0,00	0,00	0,00	2.219.297,91	0,00	0,00	3.707.901,11	0,00	4.814.663,88	0,00				
TOTAL COM SUPERÁVIT (XIV) = (XII + XIII)	48.739.100,00	52.139.100,00	7.479.040,96	32.148.732,97	22.209.664,94	8.072.825,43	32.148.732,97	100.000,00	32.148.732,97	0,00				
RESERVA DO RPPS	100.000,00	100.000,00	0,00	0,00	100.000,00	0,00	0,00	100.000,00	0,00	0,00				

FELIPE DE CARVALHO RIBEIRO  
065.237.183-00  
PREFEITO MUNICIPAL

CLARA PEREIRA SOBRINHO  
047.225.193-74  
SEC. DE ADM E FINANÇAS

ORIANO PINTO DE ARAUJO  
286.912.883-53  
CONTADOR CRC: 3951-PI

RONALDO DOS SANTOS PEREIRA  
822.800.883-04  
CONTROLADOR INTERNO

**PREFEITURA MUN. CAJUEIRO DA PRAIA**  
**RELATÓRIO RESUMIDO DA EXECUÇÃO ORÇAMENTÁRIA**  
**BALANÇO ORÇAMENTÁRIO**  
**ORÇAMENTOS FISCAIS E DA SEGURIDADE SOCIAL**  
**PERÍODO: Janeiro a agosto 2023/BIMESTRE Julho - Agosto**

4 of 5

RREO – ANEXO 1 (LRF, Art. 52, inciso I, alíneas “a” e “b” do inciso II e § 1º)

RS 1

RECEITAS INTRA-ORÇAMENTÁRIAS	PREVISÃO INICIAL	PREVISÃO ATUALIZADA (a)	RECEITAS REALIZADAS				SALDO A REALIZAR (a-c)
			BIMESTRE (b)	% (b/a)	JAN A AGO (c)	% (c/a)	
RECEITAS (INTRA-ORÇAMENTÁRIAS) (II)	1.630.000,00	1.630.000,00	223.758,17	13,73	829.622,75	50,90	800.377,25
RECEITAS CORRENTES	1.630.000,00	1.630.000,00	223.758,17	13,73	829.622,75	50,90	800.377,25
IMPOSTOS, TAXAS E CONTRIBUIÇÕES DE MELHORIA	0,00	0,00	0,00	0,00	0,00	0,00	0,00
Impostos	0,00	0,00	0,00	0,00	0,00	0,00	0,00
Taxas	0,00	0,00	0,00	0,00	0,00	0,00	0,00
Contribuição de Melhoria	0,00	0,00	0,00	0,00	0,00	0,00	0,00
CONTRIBUIÇÕES	1.630.000,00	1.630.000,00	223.758,17	13,73	829.622,75	50,90	800.377,25
Contribuições Sociais	1.630.000,00	1.630.000,00	223.758,17	13,73	829.622,75	50,90	800.377,25
Contribuições Econômicas	0,00	0,00	0,00	0,00	0,00	0,00	0,00
Contribuições para Entidades Privadas de Serviço Social e de Formação Profissional	0,00	0,00	0,00	0,00	0,00	0,00	0,00
Contribuição para o Custeio do Serviço de Iluminação Pública	0,00	0,00	0,00	0,00	0,00	0,00	0,00
RECEITA PATRIMONIAL	0,00	0,00	0,00	0,00	0,00	0,00	0,00
Exploração do Patrimônio Imobiliário do Estado	0,00	0,00	0,00	0,00	0,00	0,00	0,00
Valores Mobiliários	0,00	0,00	0,00	0,00	0,00	0,00	0,00
Delegação de Serviços Públicos Mediante Concessão, Permissão, Autorização ou Licença	0,00	0,00	0,00	0,00	0,00	0,00	0,00
Exploração de Recursos Naturais	0,00	0,00	0,00	0,00	0,00	0,00	0,00
Exploração do Patrimônio Intangível	0,00	0,00	0,00	0,00	0,00	0,00	0,00
Cessão de Direitos	0,00	0,00	0,00	0,00	0,00	0,00	0,00
Demais Receitas Patrimoniais	0,00	0,00	0,00	0,00	0,00	0,00	0,00
RECEITA AGROPECUÁRIA	0,00	0,00	0,00	0,00	0,00	0,00	0,00
RECEITA INDUSTRIAL	0,00	0,00	0,00	0,00	0,00	0,00	0,00
RECEITA DE SERVIÇOS	0,00	0,00	0,00	0,00	0,00	0,00	0,00
Serviços Administrativos e Comerciais Gerais	0,00	0,00	0,00	0,00	0,00	0,00	0,00
Serviços e Atividades Referentes à Navegação e ao Transporte	0,00	0,00	0,00	0,00	0,00	0,00	0,00
Serviços e Atividades referentes à Saúde	0,00	0,00	0,00	0,00	0,00	0,00	0,00
Serviços e Atividades Financeiras	0,00	0,00	0,00	0,00	0,00	0,00	0,00
Outros Serviços	0,00	0,00	0,00	0,00	0,00	0,00	0,00
TRANSFERÊNCIAS CORRENTES	0,00	0,00	0,00	0,00	0,00	0,00	0,00
Transferências da União e de suas Entidades	0,00	0,00	0,00	0,00	0,00	0,00	0,00
Transferências dos Estados e do Distrito Federal e de suas Entidades	0,00	0,00	0,00	0,00	0,00	0,00	0,00
Transferências dos Municípios e de suas Entidades	0,00	0,00	0,00	0,00	0,00	0,00	0,00
Transferências de Instituições Privadas	0,00	0,00	0,00	0,00	0,00	0,00	0,00
Transferências de Outras Instituições Públicas	0,00	0,00	0,00	0,00	0,00	0,00	0,00
Transferências do Exterior	0,00	0,00	0,00	0,00	0,00	0,00	0,00
Demais Transferências Correntes	0,00	0,00	0,00	0,00	0,00	0,00	0,00
OUTRAS RECEITAS CORRENTES	0,00	0,00	0,00	0,00	0,00	0,00	0,00
Multas Administrativas, Contratuais e Judiciais	0,00	0,00	0,00	0,00	0,00	0,00	0,00
Indenizações, Restituições e Ressarcimentos	0,00	0,00	0,00	0,00	0,00	0,00	0,00
Bens, Direitos e Valores Incorporados ao Patrimônio Público	0,00	0,00	0,00	0,00	0,00	0,00	0,00
Demais Receitas Correntes	0,00	0,00	0,00	0,00	0,00	0,00	0,00
Multas e Juros de Mora das Receitas de Capital	0,00	0,00	0,00	0,00	0,00	0,00	0,00
RECEITAS DE CAPITAL	0,00	0,00	0,00	0,00	0,00	0,00	0,00
OPERAÇÕES DE CRÉDITO	0,00	0,00	0,00	0,00	0,00	0,00	0,00
Operações de Crédito - Mercado Interno	0,00	0,00	0,00	0,00	0,00	0,00	0,00
Operações de Crédito - Mercado Externo	0,00	0,00	0,00	0,00	0,00	0,00	0,00
ALIENAÇÃO DE BENS	0,00	0,00	0,00	0,00	0,00	0,00	0,00
Alienação de Bens Móveis	0,00	0,00	0,00	0,00	0,00	0,00	0,00
Alienação de Bens Imóveis	0,00	0,00	0,00	0,00	0,00	0,00	0,00
Alienação de Bens Intangíveis	0,00	0,00	0,00	0,00	0,00	0,00	0,00
AMORTIZAÇÕES DE EMPRÉSTIMOS	0,00	0,00	0,00	0,00	0,00	0,00	0,00
TRANSFERÊNCIAS DE CAPITAL	0,00	0,00	0,00	0,00	0,00	0,00	0,00
Transferências da União e de suas Entidades	0,00	0,00	0,00	0,00	0,00	0,00	0,00
Transferências dos Estados e do Distrito Federal e de suas Entidades	0,00	0,00	0,00	0,00	0,00	0,00	0,00
Transferências dos Municípios e de suas Entidades	0,00	0,00	0,00	0,00	0,00	0,00	0,00
Transferências de Instituições Privadas	0,00	0,00	0,00	0,00	0,00	0,00	0,00
Transferências de Outras Instituições Públicas	0,00	0,00	0,00	0,00	0,00	0,00	0,00
Transferências do Exterior	0,00	0,00	0,00	0,00	0,00	0,00	0,00
Demais Transferências de Capital	0,00	0,00	0,00	0,00	0,00	0,00	0,00
OUTRAS RECEITAS DE CAPITAL	0,00	0,00	0,00	0,00	0,00	0,00	0,00
Integralização do Capital Social	0,00	0,00	0,00	0,00	0,00	0,00	0,00
Remuneração das Disponibilidades do Tesouro	0,00	0,00	0,00	0,00	0,00	0,00	0,00
Resgate de Títulos do Tesouro	0,00	0,00	0,00	0,00	0,00	0,00	0,00
Demais Receitas de Capital	0,00	0,00	0,00	0,00	0,00	0,00	0,00

FELEPE DE CARVALHO RIBEIRO  
045.237.183-00  
PREFEITO MUNICIPAL

CLARA PEREIRA SOBRINHO  
047.225.193-74  
SEC. DE ADM E FINANÇAS

ORIANO PINTO DE ARAUJO  
286.912.883-53  
CONTADOR CRC: 3951-PI

# PRIEITURA MUN. CAJUEIRO DA PRAIA

## RELATÓRIO RESUMIDO DA EXECUÇÃO ORÇAMENTÁRIA BALANÇO ORÇAMENTÁRIO

### ORÇAMENTOS FISCAIS E DA SEGURIDADE SOCIAL

PERÍODO: Janeiro a agosto 2023/BIMESTRE Julho - Agosto

5 of 5

RREO - ANEXO I (LRF, Art. 52, inciso I, alíneas "a", e "b" do inciso II e § 1º)

DESPESAS INTRA-ORÇAMENTÁRIAS	DOTAÇÃO INICIAL (d)	DOTAÇÃO ATUALIZADA (e)	DESPESAS EMPENHADAS (f)		SALDO (g) = (e-f)	DESPESAS LIQUIDADAS (h)		SALDO (i) = (e-h)	DESPESAS PAGAS ATÉ O BIMESTRE (j)	INSCRITAS EM RESTOS A PAGAR NÃO PROCESSADOS* (k)
			BIMESTRE	JAN A AGO		BIMESTRE	JAN A AGO			
			RS Milhares							
DESPESAS (INTRA-ORÇAMENTÁRIAS) (IX)	1.434.000,00	1.510.000,00	199.520,49	797.956,20	712.043,80	199.520,49	797.956,20	712.043,80	698.569,65	0,00
DESPESAS CORRENTES	1.434.000,00	1.510.000,00	199.520,49	797.956,20	712.043,80	199.520,49	797.956,20	712.043,80	698.569,65	0,00
PESSOAL E ENCARGOS SOCIAIS	1.434.000,00	1.510.000,00	199.520,49	797.956,20	712.043,80	199.520,49	797.956,20	712.043,80	698.569,65	0,00
JUROS E ENCARGOS DA DÍVIDA	0,00	0,00	0,00	0,00	0,00	0,00	0,00	0,00	0,00	0,00
OUTRAS DESPESAS CORRENTES	0,00	0,00	0,00	0,00	0,00	0,00	0,00	0,00	0,00	0,00
DESPESAS DE CAPITAL	0,00	0,00	0,00	0,00	0,00	0,00	0,00	0,00	0,00	0,00
INVESTIMENTOS	0,00	0,00	0,00	0,00	0,00	0,00	0,00	0,00	0,00	0,00
INVERSÕES FINANCEIRAS	0,00	0,00	0,00	0,00	0,00	0,00	0,00	0,00	0,00	0,00
AMORTIZAÇÃO DA DÍVIDA	0,00	0,00	0,00	0,00	0,00	0,00	0,00	0,00	0,00	0,00

FELIPE DE CARVALHO RIBEIRO  
045.237.183-00  
PREFEITO MUNICIPAL

CLARA PEREIRA SOBRINHO  
047.225.193-74  
SEC. DE ADM E FINANÇAS

ORLIANO PINTO DE ARAUJO  
286.912.883-53  
CONTADOR CRC: 3951-PI

RONALDO DOS SANTOS PEREIRA  
822.800.883-04  
CONTROLADOR INTERNO



**PREFEITURA MUN. CAJUEIRO DA PRAIA**  
**RELATORIO RESUMIDO DA EXECUÇÃO ORÇAMENTARIA**  
**DEMONSTRATIVO DA EXECUÇÃO DAS DESPESAS POR FUNÇÃO E SUBFUNÇÃO**  
**ORÇAMENTOS FISCAIS E DA SEGURIDADE SOCIAL**  
**PERÍODO: Janeiro a agosto 2023/BIMESTRE Julho - Agosto**

RREO - Anexo 2 (LRF, Art. 52, inciso II, alínea "c")

R\$ 1

FUNÇÃO/SUBFUNÇÃO	DOTAÇÃO INICIAL	DOTAÇÃO ATUALIZADA	DESPESAS EMPENHADAS			DESPESAS LIQUIDADAS			SALDO (e) = (a-b)	SALDO (e) = (a-d)	INSCRITAS EM RESTOS A PAGAR NÃO PROCESSADOS (f)
			BIMESTRE	JAN/AGO	% (b/total b)	BIMESTRE	JAN/AGO	% (d/total d)			
<b>DESPESAS (EXCETO INTRA-ORÇAMENTARIAS) (f)</b>	<b>47.305.100,00</b>	<b>50.629.100,00</b>	<b>7.279.520,47</b>	<b>29.131.478,86</b>	<b>97,33</b>	<b>21.497.621,14</b>	<b>7.873.304,94</b>	<b>27.642.875,66</b>	<b>97,19</b>	<b>22.986.224,34</b>	<b>0,00</b>
Legislativa	1.086.000,00	1.086.000,00	166.002,95	920.883,44	3,08	165.116,56	189.743,11	619.240,18	2,18	466.759,82	0,00
Ação Legislativa	4.056.500,00	5.011.492,00	907.404,68	3.480.935,39	11,63	1.530.556,61	962.896,68	3.328.616,57	11,70	1.682.875,43	0,00
Planejamento e Orçamento	256.500,00	291.492,00	0,00	274.992,00	0,92	16.500,00	45.832,00	160.412,00	0,56	131.080,00	0,00
Administração Financeira	47.000,00	37.000,00	0,00	400,00	0,00	36.600,00	0,00	400,00	0,00	36.600,00	0,00
Controle Interno	128.500,00	128.500,00	20.245,08	89.809,36	0,30	38.690,64	20.245,08	89.809,36	0,32	38.690,64	0,00
Formação de Recursos Humanos	17.500,00	17.500,00	0,00	0,00	0,00	17.500,00	0,00	0,00	0,00	17.500,00	0,00
Administração de Receitas	5.000,00	5.000,00	0,00	0,00	0,00	5.000,00	0,00	0,00	0,00	5.000,00	0,00
Comunicação Social	19.000,00	19.000,00	0,00	780,00	0,00	18.220,00	0,00	780,00	0,00	18.220,00	0,00
Administração Geral	3.309.000,00	4.229.000,00	855.925,82	2.989.076,17	9,99	1.239.923,83	865.585,82	2.951.337,35	10,38	1.277.662,65	0,00
Demais Subfunções	274.000,00	284.000,00	31.233,78	125.877,86	0,42	158.122,14	31.233,78	125.877,86	0,44	158.122,14	0,00
Assistência Social	2.572.500,00	2.713.500,00	285.938,06	1.044.248,71	3,49	1.669.251,29	285.938,06	992.383,67	3,49	1.721.166,33	0,00
Assistência ao Idoso	12.000,00	12.000,00	0,00	0,00	0,00	12.000,00	0,00	0,00	0,00	12.000,00	0,00
Assistência à Criança e ao Adolescente	343.500,00	397.500,00	56.595,67	209.378,36	0,70	188.121,64	56.595,67	203.978,36	0,72	193.521,64	0,00
Assistência Comunitária	2.217.000,00	2.304.000,00	229.342,39	834.870,35	2,79	1.469.129,65	229.342,39	788.405,31	2,77	1.515.594,69	0,00
Previdência Social	2.620.000,00	2.620.000,00	911,056	2.247.387,59	7,51	372.612,41	335.034,85	11.883.042,23	6,62	736.957,77	0,00
Previdência do Regime Estatutário	2.620.000,00	2.620.000,00	911,056	2.247.387,59	7,51	372.612,41	335.034,85	11.883.042,23	6,62	736.957,77	0,00
Saúde	9.449.000,00	10.690.000,00	1.750.525,79	5.960.369,12	19,91	4.729.630,88	1.786.253,16	5.521.632,11	19,41	5.168.367,89	0,00
Atenção Básica	8.892.500,00	10.063.500,00	1.740.364,79	5.840.596,42	19,51	4.222.903,58	1.776.092,16	5.437.859,41	19,12	4.625.640,59	0,00
Assistência Hospitalar e Ambulatorial	400.500,00	490.500,00	10.161,00	100.847,68	0,34	389.452,32	10.161,00	64.847,68	0,23	425.452,32	0,00
Vigilância Sanitária	17.000,00	17.000,00	0,00	0,00	0,00	17.000,00	0,00	0,00	0,00	17.000,00	0,00
Vigilância Epidemiológica	132.200,00	112.200,00	0,00	18.925,02	0,06	93.274,98	0,00	18.925,02	0,07	93.274,98	0,00
Administração Geral	7.000,00	7.000,00	0,00	0,00	0,00	7.000,00	0,00	0,00	0,00	7.000,00	0,00
Educação	16.314.600,00	16.864.600,00	2.930.867,27	10.777.506,60	36,01	6.087.093,40	3.021.791,69	10.713.537,90	37,67	6.151.062,10	0,00
Ensino Fundamental	13.197.600,00	12.897.600,00	2.291.310,20	8.674.074,11	28,98	4.223.525,89	2.382.234,62	8.610.105,41	30,27	4.287.494,59	0,00
Educação Infantil	2.651.000,00	3.801.000,00	639.557,07	2.103.432,49	7,03	1.697.567,51	639.557,07	2.103.432,49	7,40	1.697.567,51	0,00
Educação de Jovens e Adultos	388.000,00	88.000,00	0,00	0,00	0,00	88.000,00	0,00	0,00	0,00	88.000,00	0,00
Educação Especial	48.000,00	48.000,00	0,00	0,00	0,00	48.000,00	0,00	0,00	0,00	48.000,00	0,00
Demais Subfunções	30.000,00	30.000,00	0,00	0,00	0,00	30.000,00	0,00	0,00	0,00	30.000,00	0,00
Cultura	398.000,00	758.000,00	142.253,00	482.141,20	1,61	275.858,80	142.253,00	482.141,20	1,70	275.858,80	0,00
Difusão Cultural	261.000,00	621.000,00	142.253,00	482.141,20	1,61	138.858,80	142.253,00	482.141,20	1,70	138.858,80	0,00
Administração Geral	137.000,00	137.000,00	0,00	0,00	0,00	137.000,00	0,00	0,00	0,00	137.000,00	0,00
Urbanismo	3.091.500,00	6.131.500,00	724.263,99	2.251.975,51	7,52	3.879.524,49	764.393,58	2.175.505,29	7,65	3.950.994,71	0,00
Infra-Estrutura Urbana	3.086.500,00	6.126.500,00	724.263,99	2.251.975,51	7,52	3.874.524,49	764.393,58	2.175.505,29	7,65	3.950.994,71	0,00
Serviços Urbanos	5.000,00	5.000,00	0,00	0,00	0,00	5.000,00	0,00	0,00	0,00	5.000,00	0,00

Fonte: SCPI - Contabilidade [19159], Prefeitura Municipal de Cajueiro da Praia

**PREFEITURA MUN. CAJUEIRO DA PRAIA**  
**RELATORIO RESUMIDO DA EXECUÇÃO ORÇAMENTARIA**  
**DEMONSTRATIVO DA EXECUÇÃO DAS DESPESAS POR FUNÇÃO E SUBFUNÇÃO**  
**ORÇAMENTOS FISCAIS E DA SEGURIDADE SOCIAL**  
**PERÍODO: Janeiro a agosto 2023/BIMESTRE Julho - Agosto**

RREO - Anexo 2 (LRF, Art. 52, inciso II, alínea "c")

R\$ 1

FUNÇÃO/SUBFUNÇÃO	DOTAÇÃO INICIAL		DOTAÇÃO ATUALIZADA		DESPESAS EMPENHADAS		SALDO		DESPESAS LIQUIDADAS		SALDO		INSCRITAS EM RESTOS A PAGAR NÃO PROCESSADOS (f)
	(a)	(b)	(c)	(d)	BIMESTRE	JAN A AGO	(e) = (a-b)	(f)	BIMESTRE	JAN A AGO	(g) = (d-e)	(h) = (a-d)	
Saneamento	210.000,00	0,00	410.000,00	0,00	0,00	0,00	410.000,00	0,00	0,00	0,00	0,00	410.000,00	0,00
Saneamento Básico Urbano	110.000,00	0,00	110.000,00	0,00	0,00	0,00	110.000,00	0,00	0,00	0,00	0,00	110.000,00	0,00
Demais Subfunções	100.000,00	0,00	300.000,00	0,00	0,00	0,00	300.000,00	0,00	0,00	0,00	0,00	300.000,00	0,00
Gestão Ambiental	367.000,00	32.620,38	380.000,00	123.884,78	0,41	0,41	256.115,22	32.620,38	116.684,78	0,41	0,41	263.915,22	0,00
Preservação e Conservação Ambiental	143.000,00	3.194,40	143.000,00	6.335,56	0,02	0,02	136.664,44	3.194,40	6.335,56	0,02	0,02	136.664,44	0,00
Demais Subfunções	224.000,00	29.425,98	237.000,00	117.549,22	0,39	0,39	119.450,78	29.425,98	110.349,22	0,39	0,39	126.650,78	0,00
Agricultura	823.000,00	0,00	823.000,00	0,00	0,00	0,00	823.000,00	0,00	0,00	0,00	0,00	823.000,00	0,00
Abastecimento	23.000,00	0,00	23.000,00	0,00	0,00	0,00	23.000,00	0,00	0,00	0,00	0,00	23.000,00	0,00
Promoção da Produção Agropecuária	800.000,00	0,00	800.000,00	0,00	0,00	0,00	800.000,00	0,00	0,00	0,00	0,00	800.000,00	0,00
Comércio e Serviços	3.705.000,00	351.567,77	4.056.567,77	413.485,03	1,38	1,38	587.514,97	351.567,77	413.485,03	1,45	1,45	587.514,97	0,00
Turismo	3.705.000,00	1.001.000,00	4.706.000,00	413.485,03	1,38	1,38	587.514,97	35.156,77	413.485,03	1,45	1,45	587.514,97	0,00
Energia	1.150.000,00	202.444,78	1.352.444,78	852.992,65	2,85	2,85	297.007,35	202.444,78	852.992,65	3,00	3,00	297.007,35	0,00
Energia Elétrica	1.150.000,00	1.150.000,00	1.150.000,00	852.992,65	2,85	2,85	297.007,35	202.444,78	852.992,65	3,00	3,00	297.007,35	0,00
Transporte	37.500,00	4.704,00	42.204,00	20.230,30	0,07	0,07	17.269,70	4.704,00	20.230,30	0,07	0,07	17.269,70	0,00
Transporte Rodoviário	37.500,00	37.500,00	37.500,00	20.230,30	0,07	0,07	17.269,70	4.704,00	20.230,30	0,07	0,07	17.269,70	0,00
Desporto e Lazer	196.500,00	1.123,78	197.623,78	34.938,64	0,12	0,12	162.685,14	1.123,78	34.938,64	0,12	0,12	162.685,14	0,00
Desporto Comunitário	88.500,00	88.500,00	88.500,00	2.263,00	0,01	0,01	86.237,00	2.263,00	2.263,00	0,01	0,01	86.237,00	0,00
Administração Geral	108.000,00	8.969,78	116.969,78	32.675,64	0,11	0,11	75.324,36	8.969,78	32.675,64	0,11	0,11	75.324,36	0,00
Encargos Especiais	748.000,00	76.995,46	824.995,46	520.499,90	1,74	1,74	227.500,10	76.995,46	488.445,11	1,72	1,72	259.554,89	0,00
Serviço da Dívida Interna	160.000,00	160.000,00	160.000,00	31.798,24	0,35	0,35	55.382,28	31.798,24	104.617,72	0,37	0,37	55.382,28	0,00
Outros Encargos Especiais	588.000,00	588.000,00	588.000,00	45.197,22	1,39	1,39	172.117,82	67.043,86	383.827,39	1,35	1,35	204.172,61	0,00
Reserva de Contingência	480.000,00	8.008,00	488.008,00	0,00	0,00	0,00	8.008,00	0,00	0,00	0,00	0,00	8.008,00	0,00
Demais Subfunções	480.000,00	8.008,00	488.008,00	0,00	0,00	0,00	8.008,00	0,00	0,00	0,00	0,00	8.008,00	0,00
DESPESAS (INTRA-ORÇAMENTARIAS) (II)	1.434.000,00	1.510.000,00	1.510.000,00	797.956,20	2,67	2,67	712.043,80	199.520,49	797.956,20	2,81	2,81	712.043,80	0,00
Legislativa	17.000,00	17.000,00	17.000,00	9.124,87	0,03	0,03	7.875,13	0,00	9.124,87	0,03	0,03	7.875,13	0,00
Ação Legislativa	17.000,00	17.000,00	17.000,00	9.124,87	0,03	0,03	7.875,13	0,00	9.124,87	0,03	0,03	7.875,13	0,00
Administração	50.000,00	76.000,00	126.000,00	36.137,59	0,12	0,12	39.862,41	9.032,23	36.137,59	0,13	0,13	39.862,41	0,00
Controle Interno	8.000,00	14.000,00	22.000,00	2.315,40	0,03	0,03	4.695,04	2.315,40	9.304,96	0,03	0,03	4.695,04	0,00
Administração Geral	61.000,00	61.000,00	61.000,00	26.832,63	0,09	0,09	34.167,37	6.716,83	26.832,63	0,09	0,09	34.167,37	0,00
Demais Subfunções	1.000,00	1.000,00	1.000,00	0,00	0,00	0,00	1.000,00	0,00	0,00	0,00	0,00	1.000,00	0,00
Assistência Social	20.000,00	20.000,00	20.000,00	8.305,20	0,03	0,03	11.694,80	2.097,48	8.305,20	0,03	0,03	11.694,80	0,00
Assistência Comunitária	20.000,00	20.000,00	20.000,00	8.305,20	0,03	0,03	11.694,80	2.097,48	8.305,20	0,03	0,03	11.694,80	0,00
Previdência Social	10.000,00	10.000,00	10.000,00	0,00	0,00	0,00	10.000,00	0,00	0,00	0,00	0,00	10.000,00	0,00
Previdência do Regime Estatutário	10.000,00	10.000,00	10.000,00	0,00	0,00	0,00	10.000,00	0,00	0,00	0,00	0,00	10.000,00	0,00
Saúde	394.500,00	394.500,00	394.500,00	184.819,96	0,62	0,62	209.680,04	47.083,64	184.819,96	0,65	0,65	209.680,04	0,00
Atenção Básica	376.000,00	376.000,00	376.000,00	48.140,94	0,11	0,11	192.974,71	48.140,94	183.025,29	0,64	0,64	192.974,71	0,00
Assistência Hospitalar e Ambulatorial	8.500,00	8.500,00	8.500,00	1.211,37	0,01	0,01	7.288,63	609,84	1.211,37	0,01	0,01	7.288,63	0,00
Vigilância Epidemiológica	10.000,00	10.000,00	10.000,00	-1.667,14	0,00	0,00	9.416,70	-1.667,14	583,30	0,00	0,00	9.416,70	0,00

FONTE: SCPI - Contabilidade [19159], PREFEITURA MUNICIPAL DE CAJUEIRO DA PRAIA

**PREFEITURA MUN. CAJUEIRO DA PRAIA**  
**RELATORIO RESUMIDO DA EXECUÇÃO ORÇAMENTÁRIA**  
**DEMONSTRATIVO DA EXECUÇÃO DAS DESPESAS POR FUNÇÃO E SUBFUNÇÃO**  
**ORÇAMENTOS FISCAIS E DA SEGURIDADE SOCIAL**  
**PERÍODO: Janeiro a agosto 2023/BIMESTRE Julho - Agosto**

RRFO - Anexo 2 (LRF, Art. 52, inciso II, alínea "c")

R\$ 1

FUNÇÃO/SUBFUNÇÃO	DOTAÇÃO INICIAL	DOTAÇÃO ATUALIZADA	DESPESAS EMPENHADAS		DESPESAS LIQUIDADAS		SAÍDO (c) = (a-b)	SAÍDO (e) = (a-d)	INSCRITAS EM RESTOS A PAGAR NÃO PROCESSADOS (f)
			BIMESTRE	JAN/A GO (b)	% (b/total.b)	BIMESTRE			
Educação	896.000,00	946.000,00	136.594,74	540.847,66	1,81	405.152,34	540.847,66	405.152,34	0,00
Educação Fundamental	674.000,00	674.000,00	90.568,06	358.397,80	1,20	315.602,20	358.397,80	315.602,20	0,00
Educação Infantil	152.000,00	252.000,00	46.026,68	182.449,86	0,61	69.550,14	182.449,86	69.550,14	0,00
Educação de Jovens e Adultos	50.000,00	0,00	0,00	0,00	0,00	0,00	0,00	0,00	0,00
Educação Especial	20.000,00	20.000,00	0,00	0,00	0,00	20.000,00	0,00	20.000,00	0,00
Cultura	2.000,00	2.000,00	0,00	0,00	0,00	2.000,00	0,00	2.000,00	0,00
Difusão Cultural	1.000,00	1.000,00	0,00	0,00	0,00	1.000,00	0,00	1.000,00	0,00
Administração Geral	1.000,00	1.000,00	0,00	0,00	0,00	1.000,00	0,00	1.000,00	0,00
Urbanismo	36.500,00	36.500,00	4.712,40	18.720,92	0,06	17.779,08	18.720,92	17.779,08	0,00
Infra-Estrutura Urbana	36.500,00	36.500,00	4.712,40	18.720,92	0,06	17.779,08	18.720,92	17.779,08	0,00
Gestão Ambiental	6.000,00	6.000,00	0,00	0,00	0,00	6.000,00	0,00	6.000,00	0,00
Preservação e Conservação Ambiental	2.000,00	2.000,00	0,00	0,00	0,00	2.000,00	0,00	2.000,00	0,00
Demais Subfunções	4.000,00	4.000,00	0,00	0,00	0,00	4.000,00	0,00	4.000,00	0,00
Desporto e Lazer	2.000,00	2.000,00	0,00	0,00	0,00	2.000,00	0,00	2.000,00	0,00
Administração Geral	2.000,00	2.000,00	0,00	0,00	0,00	2.000,00	0,00	2.000,00	0,00
<b>TOTAL (III) = (II+IV)</b>	<b>48.739.100,00</b>	<b>52.139.100,00</b>	<b>7.479.040,96</b>	<b>29.929.435,06</b>	<b>100,00</b>	<b>22.209.664,94</b>	<b>28.440.831,86</b>	<b>23.698.268,14</b>	<b>0,00</b>

Nota: Durante o exercício, somente as despesas liquidadas são consideradas executadas. No encerramento do exercício, as despesas não liquidadas inscritas em restos a pagar processados são também consideradas executadas.

Dessa forma, para maior transparência, as despesas executadas estão segregadas em:

- a) Despesas liquidadas, consideradas aquelas em que houve a entrega do material ou serviço, nos termos do art. 63 da Lei 4.320/64;
- b) Despesas empenhadas mas não liquidadas, inscritas em Restos a Pagar processados, consideradas liquidadas no encerramento do exercício, por força do art.35, inciso II da Lei 4.320/64.



**PREFEITURA MUN. CAJUEIRO DA PRAIA**  
**RELATORIO RESUMIDO DA EXECUÇÃO ORÇAMENTÁRIA**  
**DEMONSTRATIVO DA EXECUÇÃO DAS DESPESAS POR FUNÇÃO E SUBFUNÇÃO**  
**ORÇAMENTOS FISCAIS E DA SEGURIDADE SOCIAL**  
**PERÍODO: Janeiro a agosto 2023/BIMESTRE Julho - Agosto**


RREO - Anexo 2 (LRF, Art. 52, inciso II, alínea "c")

FUNÇÃO/SUBFUNÇÃO	DOTAÇÃO INICIAL	DOTAÇÃO ATUALIZADA (a)	DESPESAS EMPENHADAS		SALDO (c) = (a-b)	DESPESAS LIQUIDADAS		SALDO (e) = (a-d)	INSCRITAS EM RESTOS A PAGAR NÃO PROCESSADOS (f)
			BIMESTRE	JAN A AGO (b)		BIMESTRE	JAN A AGO (d)		
			%			%			
		(b/total b)			(d/total d)				

  
**FELIPE DE CARVALHO RIBEIRO**  
 045.237.183-00  
 PREFEITO MUNICIPAL

  
**CLARA PEREIRA SOBRINHO**  
 047.225.193-74  
 SEC. DE ADM E FINANÇAS

  
**ORIANO PINTO DE ARAUJO**  
 286.912.883-53  
 CONTADOR CRC: 3951-PI

  
**RONALDO DOS SANTOS PEREIRA**  
 822.800.883-04  
 CONTROLADOR INTERNO



**PREFEITURA MUN. CAJUEIRO DA PRAIA**  
**RELATÓRIO RESUMIDO DA EXECUÇÃO ORÇAMENTÁRIA**  
**DEMONSTRATIVO DA RECEITA CORRENTE LÍQUIDA**  
**ORÇAMENTO FISCAL E DA SEGURIDADE SOCIAL**


SET/2022 A AGO/2023

RREO - ANEXO 3 (LRF, Art. 53, inciso I)

ESPECIFICAÇÃO	EVOLUÇÃO DA RECEITA REALIZADA NOS ÚLTIMOS 12 MESES												TOTAL (ÚLTIMOS 12 MESES)	PREVISÃO ATUALIZADA		
	SET/2022	OUT/2022	NOV/2022	DEZ/2022	JAN/2023	FEV/2023	MAR/2023	ABR/2023	MAI/2023	JUN/2023	JUL/2023	AGO/2023				

  
 FELIPE DE CARVALHO RIBEIRO  
 045.237.183-00  
 PREFEITO MUNICIPAL

  
 CLARA PEREIRA SOBRINHO  
 047.225.193-74  
 SEC. DE ADM E FINANÇAS

  
 ORIANO PINTO DE ARAUJO  
 286.912.883-53  
 CONTADOR CRC: 3951-PI

  
 RONALDO DOS SANTOS PEREIRA  
 822.800.883-04  
 CONTROLADOR INTERNO

R\$ 1

**RELATÓRIO RESUMIDO DA EXECUÇÃO ORÇAMENTÁRIA  
DEMONSTRATIVOS DAS RECEITAS E DESPESAS PREVIDENCIÁRIAS  
DO REGIME PRÓPRIO DOS SERVIDORES PÚBLICOS  
PERÍODO: Janeiro a agosto 2023/BIMESTRE Julho - Agosto**

1 of 5

R\$ 1

FUNDO EM CAPITALIZAÇÃO (PLANO PREVIDENCIÁRIO)		PREVISÃO ATUALIZADA (a)	RECEITAS REALIZADAS ATÉ O BIMESTRE (b)
<b>RECEITAS PREVIDENCIÁRIAS - RPPS (FUNDO EM CAPITALIZAÇÃO)</b>			
<b>RECEITAS CORRENTES (I)</b>		2.200.000,00	2.904.203,99
Receita de Contribuições dos Segurados		630.000,00	880.116,03
Ativo		425.000,00	880.116,03
Inativo		105.000,00	0,00
Pensionista		100.000,00	0,00
Receita de Contribuições Patronais		1.170.000,00	830.169,59
Ativo		1.120.000,00	830.169,59
Inativo		50.000,00	0,00
Pensionista		0,00	0,00
Recetta Patrimonial		400.000,00	1.193.918,37
Receitas Imobiliárias		0,00	0,00
Receitas de Valores Mobiliários		400.000,00	1.193.918,37
Outras Receitas Patrimoniais		0,00	0,00
Recetta de Serviços		0,00	0,00
Outras Receitas Correntes		0,00	0,00
Compensação Financeira entre os Regimes		0,00	0,00
Recetta de Aportes Periódicos para Amortização de Déficit Atuarial do RPPS (II)		0,00	0,00
Demais Receitas Correntes		0,00	0,00
<b>RECEITAS DE CAPITAL (III)</b>		0,00	0,00
Alienação de Bens, Direitos e Ativos		0,00	0,00
Amortização de Empréstimos		0,00	0,00
Outras Receitas de Capital		0,00	0,00
<b>TOTAL DAS RECEITAS DO FUNDO EM CAPITALIZAÇÃO - (IV) = (I + III - II)</b>		2.200.000,00	2.904.203,99

FUNDO EM CAPITALIZAÇÃO (PLANO PREVIDENCIÁRIO)		DOTAÇÃO ATUALIZADA (c)	DESPESAS EMPENHADAS ATÉ O BIMESTRE (d)	DESPESAS LIQUIDADAS ATÉ O BIMESTRE (e)	DESPESAS PAGAS ATÉ O BIMESTRE (f)	INSCRITAS EM RESTOS A PAGAR NÃO PROCESSADOS NO EXERCÍCIO (g)
<b>DESPESAS PREVIDENCIÁRIAS - RPPS (FUNDO EM CAPITALIZAÇÃO)</b>						
<b>Benefícios</b>		2.200.000,00	1.984.318,39	1.691.429,70	1.306.357,77	0,00
Aposentadorias		1.400.000,00	1.189.342,92	999.905,05	862.313,81	0,00
Pensões por Morte		800.000,00	794.975,47	691.524,65	444.043,96	0,00
Outras Despesas Previdenciárias		0,00	0,00	0,00	0,00	0,00
Compensação Financeira entre os Regimes		0,00	0,00	0,00	0,00	0,00
Demais Despesas Previdenciárias		0,00	0,00	0,00	0,00	0,00
<b>TOTAL DAS DESPESAS DO FUNDO EM CAPITALIZAÇÃO (V)</b>		2.200.000,00	1.984.318,39	1.691.429,70	1.306.357,77	0,00

FONTE: SCPI - Contabilidade [19159], PREFEITURA MUNICIPAL DE CAJUEIRO DA PRAIA.

**RELATÓRIO RESUMIDO DA EXECUÇÃO ORÇAMENTÁRIA  
DEMONSTRATIVOS DAS RECEITAS E DESPESAS PREVIDENCIÁRIAS  
DO REGIME PRÓPRIO DOS SERVIDORES PÚBLICOS  
PERÍODO: Janeiro a agosto 2023/BIMESTRE Julho - Agosto**

2 of 5

RREO - ANEXO 4 (LRF, art. 53, inciso II)		RS 1	
RESULTADO PREVIDENCIÁRIO - FUNDO EM CAPITALIZAÇÃO (VI) = (IV - V)		1.212.774,29	1.597.846,22
RECURSOS RPPS ARRECADADOS EM EXERCÍCIOS ANTERIORES			PREVISÃO ORÇAMENTÁRIA
VALOR			0,00
RESERVA ORÇAMENTÁRIA DO RPPS			100.000,00
APORTES DE RECURSOS PARA O FUNDO EM CAPITALIZAÇÃO DO RPPS			
Piano de Amortização - Contribuição Patronal Suplementar			0,00
Piano de Amortização - Aporte Periódico de Valores Predefinidos			0,00
Outros Aportes para o RPPS			0,00
Recursos para Cobertura de Déficit Financeiro			0,00
BENS E DIREITOS DO RPPS (FUNDO EM CAPITALIZAÇÃO)			
Caixa e Equivalentes de Caixa			1.013.835,31
Investimentos e Aplicações			-61.315,36
Outros Bens e Direitos			0,00
<b>FUNDO EM REPARTIÇÃO (PLANO FINANCEIRO)</b>			
RECEITAS PREVIDENCIÁRIAS - RPPS (FUNDO EM REPARTIÇÃO)		PREVISÃO ATUALIZADA (c)	RECEITAS REALIZADAS ATÉ O BIMESTRE (b)
RECEITAS CORRENTES (VII)		0,00	0,00
Receita de Contribuições dos Segurados.		0,00	0,00
Ativo		0,00	0,00
Inativo		0,00	0,00
Pensionista		0,00	0,00
Receita de Contribuições Patronais		0,00	0,00
Ativo		0,00	0,00
Inativo		0,00	0,00
Pensionista		0,00	0,00
Receita Patrimonial:		0,00	0,00
Receitas Imobiliárias		0,00	0,00
Receitas de Valores Mobiliários		0,00	0,00
Outras Receitas Patrimoniais		0,00	0,00
Receita de Serviços		0,00	0,00
Outras Receitas Correntes		0,00	0,00
Compensação Financeira entre os Regimes		0,00	0,00
Demais Receitas Correntes		0,00	0,00

FONTE: SCP1 - Contabilidade [19159], PREFEITURA MUNICIPAL DE CAJUEIRÓ DA PRAIA

**RELATÓRIO RESUMIDO DA EXECUÇÃO ORÇAMENTÁRIA  
DEMONSTRATIVOS DAS RECEITAS E DESPESAS PREVIDENCIÁRIAS  
DO REGIME PRÓPRIO DOS SERVIDORES PÚBLICOS  
PERÍODO: Janeiro a agosto 2023/BIMESTRE Julho - Agosto**

3 of 5

	RS 1
RRFO – ANEXO 4 (LRF, art. 53, inciso II)	
RECEITAS DE CAPITAL (VII)	0,00
Alienação de Bens, Direitos e Ativos	0,00
Amortização de Empréstimos	0,00
Outras Receitas de Capital	0,00
<b>TOTAL DAS RECEITAS DO FUNDO EM REPARTIÇÃO (IX) = (VII + VIII)</b>	<b>0,00</b>

	DOTAÇÃO ATUALIZADA (c)	DESPESAS EMPENHADAS ATÉ O BIMESTRE (d)	DESPESAS LIQUIDADAS ATÉ O BIMESTRE (e)	DESPESAS PAGAS ATÉ O BIMESTRE (f)	INSCRITAS EM RESTOS A PAGAR NÃO PROCESSADOS NO EXERCÍCIO (g)
Benefícios	0,00	0,00	0,00	0,00	0,00
Aposentadorias	0,00	0,00	0,00	0,00	0,00
Penções por Morte	0,00	0,00	0,00	0,00	0,00
Outras Despesas Previdenciárias	0,00	0,00	0,00	0,00	0,00
Compensação Financeira entre os Regimes	0,00	0,00	0,00	0,00	0,00
Demais Despesas Previdenciárias	0,00	0,00	0,00	0,00	0,00
<b>TOTAL DAS DESPESAS DO FUNDO EM REPARTIÇÃO (X)</b>	<b>0,00</b>	<b>0,00</b>	<b>0,00</b>	<b>0,00</b>	<b>0,00</b>
<b>RESULTADO PREVIDENCIÁRIO - FUNDO EM REPARTIÇÃO (XI) = (IX - X)</b>	<b>0,00</b>	<b>0,00</b>	<b>0,00</b>	<b>0,00</b>	<b>0,00</b>

	APORTES DE RECURSOS PARA O FUNDO EM REPARTIÇÃO DO RPPS
Recursos para Cobertura de Insuficiências Financeiras	0,00
Recursos para Formação de Reserva	0,00

	SALDO ATUAL
Caixa e Equivalentes de Caixa	0,00
Investimentos e Aplicações	0,00
Outros Bens e Direitos	0,00

	PREVISÃO ATUALIZADA (a)	RECEITAS REALIZADAS ATÉ O BIMESTRE (b)
<b>ADMINISTRAÇÃO DO REGIME PRÓPRIO DE PREVIDÊNCIA DOS SERVIDORES - RPPS</b>		
RECEITAS DA ADMINISTRAÇÃO - RPPS	530.000,00	0,00
<b>TOTAL DAS RECEITAS DA ADMINISTRAÇÃO RPPS (XII)</b>	<b>530.000,00</b>	<b>0,00</b>

**RELATÓRIO RESUMIDO DA EXECUÇÃO ORÇAMENTÁRIA  
DEMONSTRATIVOS DAS RECEITAS E DESPESAS PREVIDENCIÁRIAS  
DO REGIME PRÓPRIO DOS SERVIDORES PÚBLICOS**

PERÍODO: Janeiro a agosto 2023/BIMESTRE Julho - Agosto

4 of 5

RREO - ANEXO 4 (LRF, art. 53, inciso II)

DESPESAS DA ADMINISTRAÇÃO - RPPS	DOTAÇÃO ATUALIZADA (c)	DESPESAS EMPENHADAS ATÉ O BIMESTRE (d)	DESPESAS LIQUIDADAS ATÉ O BIMESTRE (e)	DESPESAS PAGAS ATÉ O BIMESTRE (f)	INSCRITAS EM RESTOS A PAGAR NÃO PROCESSADOS NO EXERCÍCIO (g)
Despesas Correntes (XIII)	410.000,00	260.007,95	188.551,28	177.788,28	0,00
Pessoal e Encargos Sociais	90.000,00	69.135,34	59.762,50	53.632,50	0,00
Demais Despesas Correntes	320.000,00	190.872,61	128.788,78	124.155,78	0,00
Despesas de Capital (XIV)	20.000,00	3.061,25	3.061,25	3.061,25	0,00
TOTAL DAS DESPESAS DA ADMINISTRAÇÃO RPPS (XV) = (XIII) + (XIV)	430.000,00	263.069,20	191.612,53	180.849,53	0,00
RESULTADO DA ADMINISTRAÇÃO RPPS (XVI) = (XII-XV)	100.000,00	-263.069,20	-191.612,53	-180.849,53	0,00

BENS E DIREITOS DO RPPS - ADMINISTRAÇÃO DO RPPS	SALDO ATUAL
Caixa e Equivalentes de Caixa	0,00
Investimentos e Aplicações	0,00
Outros Bens e Direitos	0,00

BENEFÍCIOS PREVIDENCIÁRIO MANTIDOS PELO TESOUREIRO		
RECEITAS PREVIDENCIÁRIAS (BENEFÍCIOS MANTIDOS PELO TESOUREIRO)	PREVISÃO ATUALIZADA (a)	RECEITAS REALIZADAS ATÉ O BIMESTRE (b)
Contribuições dos Servidores	0,00	0,00
Demais Receitas Previdenciárias	0,00	0,00
TOTAL DAS RECEITAS (BENEFÍCIOS MANTIDOS PELO TESOUREIRO) (XVII)	0,00	0,00

DESPESAS PREVIDENCIÁRIAS (BENEFÍCIOS MANTIDOS PELO TESOUREIRO)	DOTAÇÃO ATUALIZADA (c)	DESPESAS EMPENHADAS ATÉ O BIMESTRE (d)	DESPESAS LIQUIDADAS ATÉ O BIMESTRE (e)	DESPESAS PAGAS ATÉ O BIMESTRE (f)	INSCRITAS EM RESTOS A PAGAR NÃO PROCESSADOS NO EXERCÍCIO (g)
Aposentadorias	0,00	0,00	0,00	0,00	0,00
Pensões	0,00	0,00	0,00	0,00	0,00
Outras Despesas Previdenciárias	0,00	0,00	0,00	0,00	0,00
TOTAL DAS DESPESAS (BENEFÍCIOS MANTIDOS PELO TESOUREIRO) (XVIII)	0,00	0,00	0,00	0,00	0,00
RESULTADO DOS BENEFÍCIOS MANTIDOS PELO TESOUREIRO (XIX) = (XVII - XVIII)	0,00	0,00	0,00	0,00	0,00

FELIPE DE CARVALHO RIBEIRO  
045.237.183-00  
PREFEITO MUNICIPAL

CLARA PEREIRA SOBRINHO  
047.225.193-74  
SEC. DE ADM E FINANÇAS

ORIANO PINTO DE ARAUJO  
286.912.883-53  
CONTADOR CRC: 3951-PI

**RELATÓRIO RESUMIDO DA EXECUÇÃO ORÇAMENTÁRIA**  
**DEMONSTRATIVOS DAS RECEITAS E DESPESAS PREVIDENCIÁRIAS**  
**DO REGIME PRÓPRIO DOS SERVIDORES PÚBLICOS**  
**PERÍODO: Janeiro a agosto 2023/BIMESTRE Julho - Agosto**

5 of 5

RREO – ANEXO 4 (LRF, art. 53, inciso II)



RONALDO DOS SANTOS PEREIRA

822.800.883-04

CONTROLADOR INTERNO

R\$ 1

Nota: Durante o exercício, somente as despesas liquidadas são consideradas executadas. No encerramento do exercício, as despesas não liquidadas inscritas em restos a pagar processados são também consideradas executadas. Dessa forma, para maior transparência, as despesas executadas estão segregadas em:

- a) Despesas liquidadas, consideradas aquelas em que houve a entrega do material ou serviço, nos termos do art. 63 da Lei 4.320/64;
- b) Despesas empenhadas mas não liquidadas, inscritas em Restos a Pagar processados, consideradas liquidadas no encerramento do exercício, por força do art.35, inciso II da Lei 4.320/64.



**PREFEITURA MUN. CAJUEIRO DA PRAIA**  
**RELATÓRIO RESUMIDO DA EXECUÇÃO ORÇAMENTÁRIA**  
**DEMONSTRATIVO DOS RESULTADOS PRIMÁRIO E NOMINAL**  
**ORÇAMENTO FISCAL E DA SEGURIDADE SOCIAL**

PERÍODO: Janeiro a agosto 2023/BIMESTRE Julho - Agosto

Page 1 of 3

RREO - ANEXO 6 (LRF, art 53, inciso II)

R\$ 1

	RECEITAS PRIMÁRIAS	PREVISÃO ATUALIZADA	RECEITAS REALIZADAS (a)
			Jan a ago/2023
<b>RECEITAS CORRENTES (EXCETO FONTES RPPS) (I)</b>		40.759.100,00	29.244.528,98
Impostos, Taxas e Contribuições de Melhoria		4.000.660,00	4.297.461,94
IPTU		152.000,00	330.256,59
ISS		1.500.000,00	1.233.471,81
ITBI		250.000,00	915.440,42
IRRF		81.760,00	731.042,50
Outros Impostos, Taxas e Contribuições de Melhoria		2.016.900,00	1.087.250,62
Contribuições		0,00	0,00
Receita Patrimonial		368.820,00	275.027,74
Aplicações Financeiras (II)		228.820,00	275.027,74
Outras Receitas Patrimoniais		140.000,00	0,00
Outras Receitas Correntes		36.130.200,00	24.672.039,30
Cota Parte do FPM		11.500.000,00	7.021.832,89
Cota Parte do ICMS		1.760.000,00	1.462.575,15
Cota Parte do IPVA		200.000,00	125.789,69
Cota Parte do ITR		12.000,00	480,66
Transferências da LC 61/1989		2.400,00	240,28
Transferências do FUNDEB		14.249.000,00	9.237.222,38
Outras Transferências Correntes		8.406.800,00	6.823.898,25
Demais Receitas Correntes		259.420,00	0,00
Outras Receitas Financeiras (III)		0,00	0,00
Receitas Correntes Restantes		259.420,00	0,00
<b>RECEITAS PRIMÁRIAS CORRENTES (EXCETO FONTES RPPS) (IV) = [I - (II + III)]</b>		40.530.280,00	28.969.501,24
<b>RECEITAS PRIMÁRIAS CORRENTES (COM FONTES RPPS) (V)</b>		2.330.000,00	1.710.285,62
<b>RECEITAS NÃO PRIMÁRIAS CORRENTES (COM FONTES RPPS) (VI)</b>		400.000,00	1.193.918,37
<b>RECEITAS DE CAPITAL (EXCETO FONTES RPPS) (VII)</b>		5.350.000,00	0,00
Operações de Crédito (VIII)		0,00	0,00
Amortização de Empréstimos (IX)		0,00	0,00
Alienação de Bens		0,00	0,00
Receitas de Alienação de Investimentos Temporários (X)		0,00	0,00
Receitas de Alienação de Investimentos Permanentes (XI)		0,00	0,00
Outras Alienações de Bens		0,00	0,00
Transferências de Capital		0,00	0,00
Convênios		5.350.000,00	0,00
Outras Transferências de Capital		4.925.000,00	0,00
Outras Receitas de Capital		425.000,00	0,00
Outras Receitas de Capital Não Primárias (XII)		0,00	0,00
Outras Receitas de Capital Primárias		0,00	0,00
<b>RECEITAS PRIMÁRIAS DE CAPITAL (EXCETO FONTES RPPS) (XIII) = [VII - (VIII + IX + X + XI + XII)]</b>		5.350.000,00	0,00
<b>RECEITAS PRIMÁRIAS DE CAPITAL (COM FONTES RPPS) (XIV)</b>		0,00	0,00
<b>RECEITAS NÃO PRIMÁRIAS DE CAPITAL (COM FONTES RPPS) (XV)</b>		0,00	0,00
<b>RECEITA PRIMÁRIA TOTAL (XVI) = (IV + V + XIII + XIV)</b>		48.210.280,00	30.679.786,86
<b>RECEITA PRIMÁRIA TOTAL (EXCETO FONTES RPPS) (XVII) = (IV + XIII)</b>		45.880.280,00	28.969.501,24

**PREFEITURA MUN. CAJUEIRO DA PRAIA**  
**RELATÓRIO RESUMIDO DA EXECUÇÃO ORÇAMENTÁRIA**  
**DEMONSTRATIVO DOS RESULTADOS PRIMÁRIO E NOMINAL**  
**ORÇAMENTO FISCAL E DA SEGURIDADE SOCIAL**  
**PERÍODO: Janeiro a agosto 2023/BIMESTRE Julho - Agosto**

RREO - ANEXO 6 (LRF, art 53, inciso III)

DESPESAS PRIMÁRIAS	DOTAÇÃO ATUALIZADA	DESPESAS EMPENHADAS	DESPESAS LIQUIDADAS	DESPESAS PAGAS (G)	RESTOS A PAGAR	
					PROCESSADOS PAGOS (G)	LIQUIDADOS NÃO PROCESSADOS PAGOS (G)
<b>DESPESAS CORRENTES (EXCETO FONTES RPPS) (XVIII)</b>	40.765.292,00	26.028.750,56	24.904.492,72	24.263.160,75	978.520,88	135.464,23
Pessoal e Encargos Sociais	18.771.200,00	11.888.547,82	11.678.279,90	11.450.674,60	194.180,17	0,00
Juros e Encargos da Dívida (XIX)	0,00	0,00	0,00	0,00	0,00	0,00
Outras Despesas Correntes	21.994.092,00	14.140.202,74	13.226.212,82	12.812.486,15	784.340,71	135.464,23
Transferências Constitucionais e Legais	0,00	0,00	0,00	0,00	0,00	0,00
Demais Despesas Correntes	21.994.092,00	14.140.202,74	13.226.212,82	12.812.486,15	784.340,71	135.464,23
<b>DESPESAS PRIMÁRIAS CORRENTES (EXCETO FONTES RPPS) (XX) = (XVIII - XIX)</b>	40.765.292,00	26.028.750,56	24.904.492,72	24.263.160,75	978.520,88	135.464,23
<b>DESPESAS PRIMÁRIAS CORRENTES (COM FONTES RPPS) (XXI)</b>	2.610.000,00	2.244.326,34	1.879.980,98	1.484.146,05	0,00	0,00
<b>DESPESAS NÃO PRIMÁRIAS CORRENTES (COM FONTES RPPS) (XXII)</b>	8.735.800,00	1.653.296,91	1.653.296,91	1.583.701,04	0,00	0,00
<b>DESPESAS DE CAPITAL (EXCETO FONTES RPPS) (XXIII)</b>	8.555.300,00	1.548.679,19	1.548.679,19	1.479.083,32	0,00	0,00
Investimentos	0,00	0,00	0,00	0,00	0,00	0,00
Inversões Financeiras	0,00	0,00	0,00	0,00	0,00	0,00
Concessão de Empréstimos e Financiamentos (XXIV)	0,00	0,00	0,00	0,00	0,00	0,00
Aquisição de Título de Capital já Integralizado(XXV)	0,00	0,00	0,00	0,00	0,00	0,00
Aquisição de Título de Crédito(XXVI)	0,00	0,00	0,00	0,00	0,00	0,00
Demais Inversões Financeiras	0,00	0,00	0,00	0,00	0,00	0,00
Amortização da Dívida (XXVII)	180.500,00	104.617,72	104.617,72	104.617,72	0,00	0,00
<b>DESPESAS PRIMÁRIAS DE CAPITAL (EXCETO FONTES RPPS) (XXVIII) = [XXIII - (XXIV + XXV + XXVI + XXVII)]</b>	8.555.300,00	1.548.679,19	1.548.679,19	1.479.083,32	0,00	0,00
<b>RESERVA DE CONTINGÊNCIA (XXIX)</b>	8.008,00	0,00	0,00	0,00	0,00	0,00
<b>DESPESAS PRIMÁRIAS DE CAPITAL (COM FONTES RPPS) (XXX)</b>	20.000,00	3.061,25	3.061,25	3.061,25	0,00	0,00
<b>DESPESAS NÃO PRIMÁRIAS DE CAPITAL (COM FONTES RPPS) (XXXI)</b>	0,00	0,00	0,00	0,00	0,00	0,00
<b>DESPESA PRIMÁRIA TOTAL (XXXII) = (XX + XXI + XXVII + XXIX + XXX)</b>	51.958.600,00	29.824.817,34	28.336.214,14	27.229.451,37	978.520,88	413.162,10
<b>DESPESA PRIMÁRIA TOTAL (EXCETO FONTES RPPS) (XXXIII) = (XX + XXVII + XXIX + XXX)</b>	49.328.600,00	27.577.429,75	26.453.171,91	25.742.244,07	978.520,88	413.162,10
<b>RESULTADO PRIMÁRIO (SEM RPPS) - Acima da Linha (XXXIV) = [XVIIa - (XXXIIIa + XXXIIIb + XXXIIIc)]</b>						2.058.652,51
<b>RESULTADO PRIMÁRIO (SEM RPPS) - Acima da Linha (XXXV) = [XVIIa - (XXXIIIa + XXXIIIb + XXXIIIc)]</b>						1.835.574,19

META FISCAL PARA O RESULTADO PRIMÁRIO	VALOR CORRENTE
Meta fixada no Anexo de Metas Fiscais da LDO para o exercício de referência	0,00
JUROS NOMINAIS	0,00
JUROS, ENCARGOS E VARIAÇÕES MONETÁRIAS ATIVOS (Exceto RPPS) (XXXVI)	0,00
JUROS, ENCARGOS E VARIAÇÕES MONETÁRIAS PASSIVOS (Exceto RPPS) (XXXVII)	0,00
<b>RESULTADO NOMINAL (SEM RPPS) - Acima da Linha (XXXVIII) = XXXV + (XXXVI - XXXVII)</b>	1.835.574,19
META FISCAL PARA O RESULTADO NOMINAL	VALOR CORRENTE
Meta fixada no Anexo de Metas Fiscais da LDO para o exercício de referência	0,00

**PREFEITURA MUN. CAJUEIRO DA PRAIA**  
**RELATÓRIO RESUMIDO DA EXECUÇÃO ORÇAMENTÁRIA**  
**DEMONSTRATIVO DOS RESULTADOS PRIMÁRIO E NOMINAL**  
 ORÇAMENTO FISCAL E DA SEGURIDADE SOCIAL

PERÍODO: Janeiro a agosto 2023/BIMESTRE Julho - Agosto

Page 3 of 3  
 R\$ 1

RREO - ANEXO 6 (LRF, art 53, inciso III)

ABAIXO DA LINHA	
CÁLCULO DO RESULTADO NOMINAL	SAUDO
	Em 31/Dez/2022 (a)
	Jan a ago/2023 (b)
DÍVIDA CONSOLIDADA (XXXIX)	0,00
DEDUÇÕES (XL)	0,00
Disponibilidade de Caixa	0,00
Disponibilidade de Caixa Bruta	0,00
(-)-Restos a Pagar Processados (XLI)	1.917.627,26
(-) Depósitos Restituíveis e Valores Vinculados	630.520,50
Demais Haveres Financeiros	0,00
DÍVIDA CONSOLIDADA LÍQUIDA (XLII) = (XXXIX - XL)	0,00
RESULTADO NOMINAL (SEM RPPS) - Abaixo da Linha (XLIII) = (XLIIa - XLIIb)	0,00

ABAIXO DA LINHA	
AJUSTE METODOLÓGICO	Jan a ago/2023
VARIÇÃO DO SALDO DE RPP (XLIV) = (XLIIb - XLIIa)	-1.022.253,55
RECEITA DE ALIENAÇÃO DE INVESTIMENTOS PERMANENTES (XLV) = (XI)	0,00
VARIÇÃO CAMBIAL (XLVI)	0,00
VARIÇÃO DO SALDO DE PRECATORIOS INTEGRANTES DA DC (XLVII)	0,00
VARIÇÃO DO SALDO DAS DEMAIS OBRIGAÇÕES INTEGRANTES DA DC (XLVIII)	0,00
OUTROS AJUSTES (XLXIX)	0,00
RESULTADO NOMINAL (SEM RPPS) AJUSTADO - Abaixo da Linha (L) = [XLIII + (XLIV + XLVI + XLVII + XLVIII) +/- (XLXIX)]	-1.022.253,55
RESULTADO PRIMÁRIO (SEM RPPS) - Abaixo da Linha (LI) = (L) - (XXXVI - XXXVII)	-1.022.253,55

INFORMAÇÕES ADICIONAIS	
PREVISÃO ORÇAMENTÁRIA	
SALDO DE EXERCÍCIOS ANTERIORES	1.000.000,00
Recursos Arrecadados em Exercícios Anteriores - RPPS	0,00
Superavit Financeiro Utilizado para Abertura e Reabertura de Créditos Adicionais	1.000.000,00
RESERVA ORÇAMENTÁRIA DO RPPS	100.000,00

		
FELIPE DE CARVALHO RIBEIRO 045.237.183-00 PREFEITO MUNICIPAL	ORIANO PINTO DE ARAUJO 286.912.883-53 CONTADOR CRC: 3951-PI	RONALDO DOS SANTOS PEREIRA 822.800.883-04 CONTROLADOR INTERNO

**PREFEITURA MUN. CAJUEIRO DA PRAIA**  
**RELATÓRIO RESUMIDO DA EXECUÇÃO ORÇAMENTÁRIA**  
**DEMONSTRATIVO DOS RESTOS A PAGAR POR PODER E ORGÃO**  
**ORÇAMENTO FISCAL E DA SEGURIDADE SOCIAL**

PERÍODO: Janeiro a agosto 2023/BIMESTRE Julho - Agosto

RREO - Anexo 7 (LRF, art. 53, inciso V)

RS 1

	PODER / ORGÃO				RESTOS A PAGAR PROCESSADOS E NÃO PROCESSADOS LIQUIDADOS EM EXERCÍCIOS ANTERIORES								RESTOS A PAGAR NÃO PROCESSADOS							Saldo Total L = (e + k)
	Exercícios Anteriores	Inscritos		Saldo	Exercícios Anteriores	Cancelados	Pagos	Saldo	Inscritos	Em 31 de Dezembro 2022	Liquidados	Pagos	Cancelados	Saldo	Exercícios Anteriores	Cancelados	Pagos	Saldo		
		(a)	(b)																(c)	
01	638.860,17	1.179.052,01	893.943,96	41.311,11	882.657,11	689,77	444.303,38	413.162,10	0,00	702,12	0,00	0,00	0,00	31.831,05	0,00	0,00	0,00	914.488,16		
	30,00	0,00	0,00	0,00	30,00	0,00	0,00	0,00	0,00	702,12	0,00	0,00	0,00	702,12	0,00	0,00	0,00	732,12		
02	638.830,17	1.179.052,01	893.943,96	41.311,11	882.627,11	689,77	443.601,26	413.162,10	0,00	0,00	0,00	0,00	0,00	31.128,93	0,00	0,00	0,00	913.756,04		
0201	6.258,00	39.874,08	38.704,08	0,00	7.428,00	0,00	0,00	0,00	0,00	0,00	0,00	0,00	0,00	0,00	0,00	0,00	0,00	7.428,00		
0202	63.936,33	312.162,88	171.214,39	0,00	204.884,82	0,00	13.000,00	13.000,00	0,00	0,00	0,00	0,00	0,00	0,00	0,00	0,00	0,00	204.884,82		
0203	161.014,06	324.628,29	297.268,79	0,00	188.373,56	0,00	0,00	0,00	0,00	0,00	0,00	0,00	0,00	0,00	0,00	0,00	0,00	188.373,56		
0204	238.804,98	233.294,49	176.042,28	0,00	296.057,19	0,00	149.514,89	119.215,73	0,00	0,00	0,00	0,00	0,00	30.299,16	0,00	0,00	0,00	326.356,35		
0205	127.897,52	233.040,49	178.011,16	41.311,11	141.615,74	689,77	277.937,87	277.797,87	0,00	0,00	0,00	0,00	0,00	829,77	0,00	0,00	0,00	142.445,51		
0206	0,00	1.116,78	1.116,78	0,00	0,00	0,00	0,00	0,00	0,00	0,00	0,00	0,00	0,00	0,00	0,00	0,00	0,00	0,00		
0207	30.646,46	1.535,60	1.535,60	0,00	30.646,46	0,00	0,00	0,00	0,00	0,00	0,00	0,00	0,00	0,00	0,00	0,00	0,00	30.646,46		
0208	0,00	1.754,08	1.753,08	0,00	1,00	0,00	0,00	0,00	0,00	0,00	0,00	0,00	0,00	0,00	0,00	0,00	0,00	1,00		
0209	0,00	1.785,00	1.785,00	0,00	0,00	0,00	0,00	0,00	0,00	0,00	0,00	0,00	0,00	0,00	0,00	0,00	0,00	0,00		
0210	0,00	0,00	0,00	0,00	0,00	0,00	0,00	0,00	0,00	0,00	0,00	0,00	0,00	0,00	0,00	0,00	0,00	0,00		
0211	0,00	0,00	0,00	0,00	0,00	0,00	0,00	0,00	0,00	0,00	0,00	0,00	0,00	0,00	0,00	0,00	0,00	0,00		
0212	10.272,82	21.384,60	21.384,00	0,00	0,60	0,00	0,00	0,00	0,00	0,00	0,00	0,00	0,00	0,00	0,00	0,00	0,00	0,60		
0213	9.261,85	90.453,23	84.576,92	2.421,56	12.716,60	0,00	3.148,50	3.148,50	0,00	0,00	0,00	0,00	0,00	0,00	0,00	0,00	0,00	13.619,74		
	0,00	0,00	0,00	0,00	0,00	0,00	0,00	0,00	0,00	0,00	0,00	0,00	0,00	0,00	0,00	0,00	0,00	0,00		
01	9.261,85	90.453,23	84.576,92	2.421,56	12.716,60	0,00	0,00	0,00	0,00	0,00	0,00	0,00	0,00	0,00	0,00	0,00	0,00	12.716,60		
02	648.122,02	1.269.505,24	978.520,88	43.732,67	895.373,71	689,77	444.303,38	413.162,10	0,00	0,00	0,00	0,00	0,00	31.831,05	0,00	0,00	0,00	927.204,76		

*Ronaldo dos Santos Pereira*  
**RONALDO DOS SANTOS PEREIRA**  
822.800.883-04  
**CONTROLADOR INTERNO**

*Oriano Pinto de Araujo*  
**ORIANO PINTO DE ARAUJO**  
286.912.883-53  
**CONTADOR CRC: 3951-PI**

*Clara Pereira Sobrinho*  
**CLARA PEREIRA SOBRINHO**  
047.225.193-74  
**SEC. DE ADM E FINANÇAS**

*Felipe de Carvalho Ribeiro*  
**FELIPE DE CARVALHO RIBEIRO**  
045.237.183-00  
**PREFEITO MUNICIPAL**

# PREFEITURA MUN. CAJUEIRO DA PRAIA

## RELATÓRIO RESUMIDO DA EXECUÇÃO ORÇAMENTÁRIA

### DEMONSTRATIVO DAS RECEITAS E DESPESAS COM MANUTENÇÃO E DESENVOLVIMENTO DO ENSINO - MDE - MUNICÍPIOS

#### ORÇAMENTO FISCAL E DA SEGURIDADE SOCIAL

PERÍODO: Janeiro a agosto 2023/BIMESTRE Julho - Agosto

RREO - Anexo 8 (LDB, Art. 72)

	RECEITA RESULTANTE DE IMPOSTOS	PREVISÃO ATUALIZADA (a)	RECEITAS REALIZADAS JAN A AGO
<b>1- RECEITA DE IMPOSTOS</b>		1.983.760,00	3.210.211,32
1.1- Receita Resultante do Imposto sobre a Propriedade Predial e Territorial Urbana - IPTU		152.000,00	330.256,59
1.2- Receita Resultante do Imposto sobre Transmissão Inter Vivos - ITBI		250.000,00	915.440,42
1.3- Receita Resultante do Imposto sobre Serviços de Qualquer Natureza - ISS		1.500.000,00	1.233.471,81
1.4- Receita Resultante do Imposto de Renda Retido na Fonte - IRRF		81.760,00	731.042,50
<b>2- RECEITA DE TRANSFERÊNCIAS CONSTITUCIONAIS E LEGAIS</b>		16.468.000,00	10.632.246,52
2.1- Cota-Parte FPM		14.000.000,00	8.645.889,06
2.1.1- Parcela referente à CF, art. 159, I, alínea B		12.500.000,00	8.645.889,06
2.1.2- Parcela referente à CF, art. 159, I, alínea D e E		1.500.000,00	0,00
2.2- Cota-Parte ICMS		2.200.000,00	1.828.218,91
2.3- Cota-Parte IPI-Exportação		3.000,00	300,32
2.4- Cota-Parte ITR		15.000,00	600,81
2.5- Cota-Parte IPVA		250.000,00	157.237,42
2.6- Cota-Parte IOF-Ouro		0,00	0,00
2.7- Outras Transferências ou Compensações Financeiras Provenientes de Impostos e Transferências Constitucionais		0,00	0,00
3- TOTAL DA RECEITA RESULTANTE DE IMPOSTOS (1 + 2)		18.451.760,00	13.842.457,84
4- TOTAL DESTINADO AO FUNDEB - 20% DE ((2.1.1) + (2.2) + (2.3) + (2.4) + (2.5) + (2.7))		2.993.600,00	2.021.327,85
5- VALOR MÍNIMO A SER APLICADO ALÉM DO VALOR DESTINADO AO FUNDEB - 5% DE ((2.1.1) + (2.2) + (2.3) + (2.4) + (2.5) + (2.7)) + 25% DE ((1.2) + (1.3) + (1.4) + (2.1.2) + (2.6))		1.619.340,00	1.334.165,16
	<b>FUNDEB</b>		
	<b>RECEITAS DO FUNDEB RECEBIDAS NO EXERCÍCIO</b>	<b>PREVISÃO ATUALIZADA (e)</b>	<b>RECEITAS REALIZADAS JAN A AGO</b>
<b>6- TOTAL DAS RECEITAS DO FUNDEB RECEBIDAS</b>		11.484.000,00	9.280.892,39
6.1- FUNDEB - Impostos e Transferências de Impostos		8.484.000,00	5.347.417,45
6.1.1- Principal:		8.450.000,00	5.303.747,44
6.1.1.1- Rendimentos de Aplicação Financeira		34.000,00	43.670,01
6.1.1.2- Ressarcimento de recursos do Fundeb		0,00	0,00
6.1.1.3- Ressarcimento de recursos do Fundeb - VAAF		0,00	0,00
6.2- FUNDEB - Complementação da União - VAAF		0,00	1.588.903,12
6.2.1- Principal		0,00	1.588.903,12
6.2.2- Rendimentos de Aplicação Financeira		0,00	0,00
6.2.3- Ressarcimento de recursos do Fundeb		0,00	0,00
6.3- FUNDEB - Complementação da União - VAAF		2.600.000,00	2.344.571,82
6.3.1- Principal:		2.600.000,00	2.344.571,82
6.3.2- Rendimentos de Aplicação Financeira		0,00	0,00
6.3.3- Ressarcimento de recursos do Fundeb		0,00	0,00
6.4- FUNDEB - Complementação da União - VAAF		400.000,00	0,00
6.4.1- Principal		400.000,00	0,00
6.4.2- Rendimentos de Aplicação Financeira		0,00	0,00
6.4.3- Ressarcimento de recursos do Fundeb		0,00	0,00
<b>7- RESULTADO LÍQUIDO DAS TRANSFERÊNCIAS DO FUNDEB (6.1.1 - 4)</b>		5.456.400,00	3.282.419,59

**PREFEITURA MUN. CAJUEIRO DA PRAIA**  
RELATÓRIO RESUMIDO DA EXECUÇÃO ORÇAMENTÁRIA

**DEMONSTRATIVO DAS RECEITAS E DESPESAS COM MANUTENÇÃO E DESENVOLVIMENTO DO ENSINO - MDE - MUNICÍPIOS**  
ORÇAMENTO FISCAL E DA SEGURIDADE SOCIAL

PERÍODO: Janeiro a agosto 2023/BIMESTRE Julho - Agosto

Page 2 of 5

R\$ 1

RREC - Anexo 8 (LDB, Art. 72)

RECURSOS RECEBIDOS EM EXERCÍCIOS ANTERIORES NÃO UTILIZADOS (SUPERÁVIT)		VALOR				
		(a)	(b)	(c)	(d)	(e)
8- TOTAL DOS RECURSOS DE SUPERÁVIT						75.379,02
8.1- SUPERÁVIT DO EXERCÍCIO IMEDIATAMENTE ANTERIOR						75.379,02
8.2- SUPERÁVIT RESIDUAL DE OUTROS EXERCÍCIOS						0,00
9- TOTAL DOS RECURSOS DO FUNDEB DISPONÍVEIS PARA UTILIZAÇÃO (6 + 8)						9.356.271,41
DESPESAS COM RECURSOS DO FUNDEB		(f)	(g)	(h)	(i)	(j)
10- TOTAL DAS DESPESAS COM RECURSOS DO FUNDEB		14.122.000,00	9.094.222,99	9.121.491,69	9.094.222,99	8.932.179,99
10.1- PROFISSIONAIS DA EDUCAÇÃO BÁSICA		8.172.000,00	6.053.112,41	6.053.112,41	6.053.112,41	5.975.493,78
10.1.1- Educação Infantil		2.864.000,00	1.951.536,94	1.951.536,94	1.951.536,94	1.927.051,92
10.1.2- Ensino Fundamental		5.183.000,00	4.101.575,47	4.101.575,47	4.101.575,47	4.048.441,86
10.1.3- Educação de Jovens e Adultos		70.000,00	0,00	0,00	0,00	0,00
10.1.4- Educação Especial		55.000,00	0,00	0,00	0,00	0,00
10.1.5- Administração Geral		0,00	0,00	0,00	0,00	0,00
10.2- OUTRAS DESPESAS		5.950.000,00	3.068.379,28	3.068.379,28	3.068.379,28	2.956.686,21
10.2.1- Educação Infantil		1.177.000,00	333.246,76	333.246,76	333.246,76	333.246,76
10.2.2- Ensino Fundamental		4.754.000,00	2.735.132,52	2.735.132,52	2.735.132,52	2.623.439,45
10.2.3- Educação de Jovens e Adultos		6.000,00	0,00	0,00	0,00	0,00
10.2.4- Educação Especial		13.000,00	0,00	0,00	0,00	0,00
10.2.5- Administração Geral		0,00	0,00	0,00	0,00	0,00
10.2.6- Transporte (Escolar)		0,00	0,00	0,00	0,00	0,00
10.2.7- Outros		0,00	0,00	0,00	0,00	0,00
DESPESAS CUSTEADAS COM RECEITAS DO FUNDEB RECEBIDAS NO EXERCÍCIO		(k)	(l)	(m)	(n)	(o)
11- TOTAL DAS DESPESAS CUSTEADAS COM RECURSOS DO FUNDEB RECEBIDAS NO EXERCÍCIO		9.121.491,69	9.094.222,99	8.932.179,99	9.094.222,99	8.932.179,99
11.1- Total das Despesas custeadas com FUNDEB - Impostos e Transferências de Impostos		5.228.873,57	5.210.389,45	5.071.378,27	5.210.389,45	5.071.378,27
11.2- Total das Despesas custeadas com FUNDEB - Complementação da União - VAAF		1.567.272,94	1.558.488,36	1.558.488,36	1.558.488,36	1.558.488,36
11.3- Total das Despesas custeadas com FUNDEB - Complementação da União - VAAAT		2.325.345,18	2.325.345,18	2.302.313,36	2.325.345,18	2.302.313,36
11.4- Total das Despesas custeadas com FUNDEB - Complementação da União - VAAAR		0,00	0,00	0,00	0,00	0,00
12- TOTAL DAS DESPESAS DO FUNDEB COM PROFISSIONAIS DA EDUCAÇÃO BÁSICA		6.053.112,41	6.053.112,41	5.975.493,78	6.053.112,41	5.975.493,78
13- TOTAL DAS DESPESAS CUSTEADAS COM FUNDEB - COMPLEMENTAÇÃO DA UNIÃO - VAAAT		2.190.796,99	2.190.796,99	2.167.765,17	2.190.796,99	2.167.765,17
14- TOTAL DAS DESPESAS CUSTEADAS COM FUNDEB - COMPLEMENTAÇÃO DA UNIÃO - VAAAT		391.474,78	391.474,78	391.474,78	391.474,78	391.474,78
15- Mínimo de 70% do FUNDEB na Remuneração dos Profissionais da Educação Básica		6.496.624,67	6.053.112,41	6.053.112,41	6.053.112,41	6.053.112,41
16- Percentual de 50% da Complementação da União ao FUNDEB - VAAAT na Educação Infantil		1.172.285,91	2.190.796,99	2.190.796,99	2.190.796,99	2.190.796,99
17- Mínimo de 15% da Complementação da União ao FUNDEB - VAAAT em Despesa de Capital		351.685,77	391.474,78	391.474,78	391.474,78	391.474,78
INDICADORES - Art. 212-A, inciso XI e § 3º - Constituição Federal/2						
VALOR APLICADO		(k)	(l)	(m)	(n)	(o)
VALOR APLICADO APÓS DEDUÇÕES (j)		6.053.112,41	6.053.112,41	6.053.112,41	6.053.112,41	6.053.112,41
VALOR CONSIDERADO APÓS DEDUÇÕES (i)		2.190.796,99	2.190.796,99	2.190.796,99	2.190.796,99	2.190.796,99
% APLICADO (i/n)		391.474,78	391.474,78	391.474,78	391.474,78	391.474,78
VALOR EXIGIDO		(i)	(j)	(k)	(l)	(m)
VALOR EXIGIDO		6.496.624,67	6.496.624,67	6.496.624,67	6.496.624,67	6.496.624,67
VALOR CONSIDERADO APÓS DEDUÇÕES (i)		1.172.285,91	1.172.285,91	1.172.285,91	1.172.285,91	1.172.285,91
% APLICADO (i/n)		351.685,77	351.685,77	351.685,77	351.685,77	351.685,77

# PREFEITURA MUN. CAJUEIRO DA PRAIA

## RELATÓRIO RESUMIDO DA EXECUÇÃO ORÇAMENTÁRIA

### DEMONSTRATIVO DAS RECEITAS E DESPESAS COM MANUTENÇÃO E DESENVOLVIMENTO DO ENSINO - MDE - MUNICÍPIOS

#### ORÇAMENTO FISCAL E DA SEGURIDADE SOCIAL

PERÍODO: Janeiro a agosto 2023/BIMESTRE Julho - Agosto

RREO - Anexo 8 (LDB, Art. 72)

INDICADOR - Art. 25, § 3º - Lei nº 14.113, de 2020 - (Máx. de 10% de Supravirt.)	VALOR MÁX. PERMITIDO (a)	VALOR NÃO APLICADO APÓS AJUSTE (b)	VALOR NÃO APLICADO APÓS O 1º QUADRIMESTRE (c)	VALOR APLICADO APÓS O 1º QUADRIMESTRE (d)	VALOR NÃO APLICADO EXCED. AO MÁX. PERMIT. (e)	% NÃO APLICADO (f)
18- Total da Receita Recebida e não Aplicada no Exercício	928.089,24	186.669,40	186.669,40	186.669,40	0,00	2,01
<b>DESPESAS COM MANUTENÇÃO E DESENVOLVIMENTO DO ENSINO - MDE - CUSTEADAS COM RECEITA DE IMPOSTOS (EXCETO FUNDEB)</b>						
19- Total das Despesas Custeadas com Supravirt do FUNDEB	0,00	0,00	0,00	0,00	0,00	0,00
19.1- Total das Despesas custeadas com FUNDEB - Impostos e Transferências de Impostos	0,00	0,00	0,00	0,00	0,00	0,00
19.2- Total das Despesas custeadas com FUNDEB - Complementação da União (VAAF - VAAF + VAAR)	0,00	0,00	0,00	0,00	0,00	0,00
<b>DESPESAS COM AÇÕES TÍPICAS DE MDE - RECEITAS DE IMPOSTOS EXCETO FUNDEB (Por Subfunção)</b>						
20- TOTAL DAS DESPESAS COM AÇÕES TÍPICAS DE MDE CUSTEADAS COM RECEITAS DE IMPOSTOS	2.629.600,00	1.641.837,11	1.605.137,11	1.605.137,11	1.569.284,47	0,00
20.1- Educação Infantil	12.000,00	1.098,65	1.098,65	1.098,65	1.098,65	0,00
20.2- Ensino Fundamental	2.617.600,00	1.640.738,46	1.604.038,46	1.604.038,46	1.568.885,82	0,00
20.3- Educação de Jovens e Adultos	0,00	0,00	0,00	0,00	0,00	0,00
20.4- Educação Especial	0,00	0,00	0,00	0,00	0,00	0,00
20.5- Administração Geral	0,00	0,00	0,00	0,00	0,00	0,00
20.6- Transporte (Escolar)	0,00	0,00	0,00	0,00	0,00	0,00
20.7- Outras	0,00	0,00	0,00	0,00	0,00	0,00
<b>DESPESAS COM MANUTENÇÃO E DESENVOLVIMENTO DO ENSINO - MDE - CUSTEADAS COM RECEITA DE IMPOSTOS E COM RECURSOS DO FUNDEB</b>						
23- TOTAL DAS DESPESAS COM AÇÕES TÍPICAS DE MDE - RECEITAS DE IMPOSTOS E RECURSOS DO FUNDEB (Por Área de Atuação)	16.751.600,00	10.763.328,80	10.699.360,10	10.699.360,10	10.502.164,46	0,00
21- TOTAL DAS DESPESAS COM AÇÕES TÍPICAS DE MDE CUSTEADAS COM RECEITAS DE IMPOSTOS E FUNDEB	4.053.000,00	2.285.882,35	2.285.882,35	2.285.882,35	2.261.397,33	0,00
21.1- Educação Infantil	2.377.000,00	1.741.279,44	1.741.279,44	1.741.279,44	1.727.793,59	0,00
21.1.1- Creche	1.676.000,00	544.602,91	544.602,91	544.602,91	533.603,74	0,00
21.1.2- Pré-Escola	12.698.000,00	8.477.446,45	8.413.477,75	8.413.477,75	8.240.767,13	0,00
21.2- Ensino Fundamental	16.751.600,00	10.763.328,80	10.699.360,10	10.699.360,10	10.502.164,46	0,00
<b>APURAÇÃO DAS DESPESAS PARA FINS DE LIMITE MÍNIMO CONSTITUCIONAL</b>						
22- TOTAL DAS DESPESAS DE MDE CUSTEADAS COM RECURSOS DE IMPOSTOS = L20 (ou e)	1.605.137,11					
23- TOTAL DAS RECEITAS TRANSFERIDAS AO FUNDEB = (L4)	2.021.327,85					
24- (c) RECEITAS DO FUNDEB NÃO UTILIZADAS NO EXERCÍCIO, EM VALOR SUPERIOR A 10% = L18(g)	0,00					
25- VALOR APLICADO ATÉ O PRIMEIRO QUADRIMESTRE QUE INTEGRARÁ O LIMITE CONSTITUCIONAL = L19.1(c)	0,00					
26- (c) RESTOS A PAGAR NÃO PROCESSADOS INSCRITOS NO EXERCÍCIO SEM DISPONIBILIDADE FINANCEIRA DE RECURSOS DE IMPOSTOS 4	0,00					
27- (c) CANCELAMENTO, NO EXERCÍCIO, DE RESTOS A PAGAR INSCRITOS COM DISPONIBILIDADE FINANCEIRA DE RECURSOS DE IMPOSTOS 4	0,00					
28- TOTAL DAS DESPESAS PARA FINS DE LIMITE (22 + 23 - 24 + 25 - 26 - 27)	3.626.464,96					

**PREFEITURA MUN. CAJUEIRO DA PRAIA**  
RELATÓRIO RESUMIDO DA EXECUÇÃO ORÇAMENTÁRIA

**DEMONSTRATIVO DAS RECEITAS E DESPESAS COM MANUTENÇÃO E DESENVOLVIMENTO DO ENSINO - MDE - MUNICÍPIOS**  
ORÇAMENTO FISCAL E DA SEGURIDADE SOCIAL

PERÍODO: Janeiro a agosto 2023/BIMESTRE Julho - Agosto

RRRO - Anexo 8 (LDB, Art. 72)

APURAÇÃO DO LIMITE MÍNIMO CONSTITUCIONAL 2 e 5	VALOR EXIGIDO (2)		VALOR APLICADO (3)		% APLICADO (4)
	RP PAGOS (aa)	RP LIQUIDADOS (ad)	RP PAGOS (ac)	RP CANCELADOS (ae)	
29- APLICAÇÃO EM MDE SOBRE A RECEITA RESULTANTE DE IMPOSTOS			3.460.614,46	3.626.464,96	26,20
30- RESTOS A PAGAR DE DESPESAS COM MDE	560.413,87	530.114,71	289.296,33	0,00	271.117,54
30.1- Executadas com Recursos de Impostos e Transferências de Impostos	264.460,28	234.161,12	160.194,82	0,00	104.265,46
30.2- Executadas com Recursos do FUNDEB - Impostos	233.146,73	233.146,73	66.571,03	0,00	166.575,70
30.3- Executadas com Recursos do FUNDEB - Complementação da União (VAAT + VAAF + VAAR)	62.806,86	62.806,86	62.530,48	0,00	276,38
<b>OUTRAS INFORMAÇÕES PARA CONTROLE</b>					
RECEITAS ADICIONAIS PARA FINANCIAMENTO DO ENSINO	PREVISÃO ATUALIZADA (a)		RECEITAS REALIZADAS Até o Bimestre (b)		
31- TOTAL DAS RECEITAS ADICIONAIS PARA FINANCIAMENTO DO ENSINO					583.484,22
31.1- RECEITA DE TRANSFERÊNCIA DO FNDE (INCLUINDO RENDIMENTOS DE APLICAÇÃO FINANCEIRA					583.484,22
31.1.1- Salário-Educação			945.000,00		583.484,22
31.1.2- PDDE			254.000,00		88.568,06
31.1.3- PNAE			4.000,00		0,00
31.1.4- FNAE			280.000,00		195.807,00
31.1.5- Outras Transferências do FNDE			175.000,00		72.640,71
31.2- RECEITAS DE TRANSFERÊNCIAS DE CONVÊNIO			202.000,00		226.468,45
31.3- RECEITA DE ROYALTIES DESTINADAS À EDUCAÇÃO			30.000,00		0,00
31.4- RECEITA DE OPERAÇÕES DE CRÉDITO VINCULADAS À EDUCAÇÃO			0,00		0,00
31.5- OUTRAS RECEITAS PARA FINANCIAMENTO DO ENSINO			0,00		0,00
OUTRAS DESPESAS COM EDUCAÇÃO (Por Subfunção) 6					0,00
32- TOTAL DAS OUTRAS DESPESAS COM EDUCAÇÃO					0,00
32.1- Educação Infantil	1.059.000,00		555.025,46		555.025,46
32.2- Ensino Fundamental	0,00		0,00		0,00
32.3- Ensino Médio	1.017.000,00		555.025,46		555.025,46
32.4- Ensino Superior	0,00		0,00		0,00
32.5- Ensino Profissional	0,00		0,00		0,00
32.6- Educação de Jovens e Adultos	12.000,00		0,00		0,00
32.7- Educação Especial	0,00		0,00		0,00
32.8- Outras	30.000,00		0,00		0,00
TOTAL GERAL DAS DESPESAS COM EDUCAÇÃO					11.057.189,92
33- TOTAL GERAL DAS DESPESAS COM EDUCAÇÃO (10 + 20 + 32)			11.318.354,26		11.254.385,56
			17.810.600,00		0,00



# PREFEITURA MUN. CAJUEIRO DA PRAIA

## RELATÓRIO RESUMIDO DA EXECUÇÃO ORÇAMENTÁRIA

### DEMONSTRATIVO DAS RECEITAS E DESPESAS COM MANUTENÇÃO E DESENVOLVIMENTO DO ENSINO - MDE - MUNICÍPIOS

#### ORÇAMENTO FISCAL E DA SEGURIDADE SOCIAL

PERÍODO: Janeiro a agosto 2023/BIMESTRE Julho - Agosto

Page 5 of 5

	RS 1			
33.1.- Despesas Correntes	10.862.910,78	10.665.715,14	0,00	0,00
33.1.1.- Pessoal Ativo	6.538.133,90	6.457.042,71	0,00	0,00
33.1.2.- Pessoal Inativo	0,00	0,00	0,00	0,00
33.1.3.- Transferências às instituições comunitárias, confessionais ou filantrópicas sem fins lucrativos	0,00	0,00	0,00	0,00
33.1.4.- Outras Despesas Correntes	4.324.776,88	4.208.672,43	0,00	0,00
33.2.- Despesas de Capital	391.474,78	391.474,78	0,00	0,00
33.2.1.- Transferências às instituições comunitárias, confessionais ou filantrópicas sem fins lucrativos	0,00	0,00	0,00	0,00
33.2.2.- Outras Despesas de Capital	391.474,78	391.474,78	0,00	0,00
<b>34- DISPONIBILIDADE FINANCEIRA EM 31 DE DEZEMBRO DO EXERCÍCIO ANTERIOR</b>	<b>371.332,61</b>	<b>11.934,56</b>		
<b>35- (+) INGRESSO DE RECURSOS ATÉ O BIMESTRE (orçamentário)</b>	<b>9.280.892,39</b>	<b>88.568,06</b>		
<b>36- (-) PAGAMENTOS EFETUADOS ATÉ O BIMESTRE (orçamentário e restos a pagar)</b>	<b>9.061.281,50</b>	<b>100.327,28</b>		
<b>37- (=) DISPONIBILIDADE FINANCEIRA ATÉ O BIMESTRE</b>	<b>590.943,50</b>	<b>175,34</b>		
<b>38- (+) AJUSTES POSITIVOS (RETENÇÕES E OUTROS VALORES EXTRAORÇAMENTÁRIOS)</b>	<b>0,00</b>	<b>0,00</b>		
<b>39- (-) AJUSTES NEGATIVOS (OUTROS VALORES EXTRAORÇAMENTÁRIOS)</b>	<b>0,00</b>	<b>0,00</b>		
<b>40- (=) SALDO FINANCEIRO CONCILIADO (Saldo Bancário)</b>	<b>590.943,50</b>	<b>175,34</b>		
	<b>FUNDEB (ah)</b>	<b>SALÁRIO EDUCAÇÃO (aj)</b>		

FELIPE DE CARVALHO RIBEIRO  
045.237.183-00  
PREFEITO MUNICIPAL

CLARA PEREIRA SOBRINHO  
047.225.193-74  
SEC. DE ADM E FINANÇAS

ORIANO PINTO DE ARAUJO  
286.912.883-53  
CONTADOR CRC: 3951-PI

RONALDO DOS SANTOS PEREIRA  
822.800.883-04  
CONTROLADOR INTERNO

- 1) Os valores informados devem corresponder ao efetivamente transferido. Os percentuais correspondem ao disposto na legislação.
- 2) Limites mínimos anuais a serem cumpridos no encerramento do exercício.
- 3) 3 Art. 25, § 3º, Lei 14.113/2020: "Até 10% (dez por cento) dos recursos recebidos a conta dos Fundos, inclusive relativos à complementação da União, nos termos do § 2º do art. 16 desta Lei, poderão ser utilizados no primeiro quadrimestre do exercício imediatamente subsequente, mediante abertura de crédito adicional." utilizados no 1º trimestre do exercício imediatamente subsequente, mediante abertura de crédito adicional."
- 4) Os valores referentes à parcela dos Restos a Pagar inscritos sem disponibilidade financeira deverão ser informados somente no RREO do último bimestre do exercício.
- 5) Nos cinco primeiros bimestres do exercício o acompanhamento será feito com base na despesa liquidada. No último bimestre do exercício, o valor deverá corresponder ao total da despesa empenhada.
- 6) As linhas representam áreas de atuação e não correspondem exatamente às subfunções da Função Educação. As despesas classificadas nas demais subfunções típicas e nas subfunções atípicas deverão ser rateadas para essas áreas de atuação.
- 7) Valor inscrito em RPNP sem disponibilidade de caixa, que não será considerado na apuração dos indicadores e limites. Para as linhas 15, 16 e 17, deverá ser comparado o total inscrito em RPNP com a disponibilidade de caixa por fonte de recursos. Para a linha 14, deverá ser verificada a diferença entre a disponibilidade nas Fontes do Fundeb e os RPNP referentes a essas despesas. Para a linha 18, deverá ser verificada a diferença entre as disponibilidades na Fonte VAAT e os RPNP dessas despesas.
- 8) Controle da execução de restos a pagar considerados no cumprimento do limite mínimo dos exercícios anteriores.
- 9) Nesta coluna não devem ser informados valores inferiores a 0 (zero).
- 10) Essa coluna não deve conter percentual superior a 100%. Caso isso ocorra, em razão de valores informados na coluna (i), os percentuais devem ser ajustados para 100%.

# PREFEITURA MUN. CAJUEIRO DA PRAIA

## RELATÓRIO RESUMIDO DA EXECUÇÃO ORÇAMENTÁRIA DEMONSTRATIVO DAS RECEITAS OP. CRÉDITO E DESPESA DE CAPITAL ORÇAMENTOS FISCAIS E DA SEGURIDADE SOCIAL PERÍODO: Janeiro a agosto 2023/BIMESTRE Julho - Agosto

RREO – ANEXO 9 (LRF, art.53, § 1º, inciso I)

RS 1


RECEITAS	PREVISÃO ATUALIZADA (a)	RECEITAS REALIZADAS JAN A AGO (b)	SALDO NÃO REALIZADO (c) = (a-b)
RECEITAS DE OPERAÇÕES DE CRÉDITO (I)	0,00	0,00	0,00


  


DESPESAS	DOTAÇÃO ATUALIZADA (d)	DESPESAS EMPENHADAS JAN A AGO (e)	SALDO NÃO EXECUTADO (f) = (d-e)
DESPESAS DE CAPITAL	8.755.800,00	1.656.358,16	7.099.441,84
Investimentos	8.575.300,00	1.551.740,44	7.023.559,56
Inversões Financeiras	0,00	0,00	0,00
Amortização da Dívida	180.500,00	104.617,72	75.882,28
(-) Incentivos Fiscais a Contribuinte	0,00	0,00	0,00
(-) Incentivos Fiscais a Contribuinte por Instituições Financeiras	0,00	0,00	0,00
DESPESA DE CAPITAL LÍQUIDA (II)	8.755.800,00	1.656.358,16	7.099.441,84


  

RESULTADO PARA APURAÇÃO DA REGRA DE OURO (III) = (II - I)	8.755.800,00 <(d - a)>	1.656.358,16 <(e - b)>	7.099.441,84 <(f - c)>
-----------------------------------------------------------	---------------------------	---------------------------	---------------------------

  
FELIPE DE CARVALHO RIBEIRO  
045.237.183-00  
PREFEITO MUNICIPAL

  
CLARA PEREIRA SOBRINHO  
047.225.193-74  
SEC. DE ADM E FINANÇAS

  
ORIANO PINTO DE ARAUJO  
286.912.883-53  
CONTADOR CRC: 3951-PI

  
RONALDO DOS SANTOS PEREIRA  
822.800.883-04  
CONTROLADOR INTERNO

Notas:

1 < Operações de Crédito descritas na CF, art. 167, inciso III >

2 Durante o exercício, somente as despesas liquidadas são consideradas executadas. No encerramento do exercício, as despesas não liquidadas inscritas em restos a pagar não processados são também consideradas executadas. Dessa forma, para maior transparência, as despesas executadas estão segregadas em:

a) Despesas liquidadas, consideradas aquelas em que houve a entrega do material ou serviço, nos termos do art. 63 da Lei 4.320/64;

b) Despesas empenhadas, mas não liquidadas, inscritas em Restos a Pagar não processados, consideradas liquidadas no encerramento do exercício, por força do art.35, inciso II da Lei 4.320/64.

**PREFEITURA MUN. CAJUEIRO DA PRAIA**  
**RELATÓRIO RESUMIDO DA EXECUÇÃO ORÇAMENTÁRIA**  
**DEMONSTRATIVO DA PROJEÇÃO ATUARIAL DO REGIME PRÓPRIO DE PREVIDÊNCIA DOS SERVIDORES**  
**ORÇAMENTOS FISCAIS E DA SEGURIDADE SOCIAL**  
**PERÍODO: 2022 a 2096**

RREO – ANEXO 10 (LRF, art. 53, § 1º, inciso II)

R\$1

PLANO PREVIDENCIÁRIO				
EXERCÍCIO	RECEITA PREVIDENCIÁRIA	DESPESA PREVIDENCIÁRIA	RESULTADO PREVIDENCIÁRIO	SALDO FINANCEIRO DO EXERCÍCIO
	(a)	(b)	(c) = (a-b)	(d) = ("d"º exercício anterior) + (c)
2022	0,00	0,00	0,00	0,00
2023	0,00	0,00	0,00	0,00
2024	0,00	0,00	0,00	0,00
2025	0,00	0,00	0,00	0,00
2026	0,00	0,00	0,00	0,00
2027	0,00	0,00	0,00	0,00
2028	0,00	0,00	0,00	0,00
2029	0,00	0,00	0,00	0,00
2030	0,00	0,00	0,00	0,00
2031	0,00	0,00	0,00	0,00
2032	0,00	0,00	0,00	0,00
2033	0,00	0,00	0,00	0,00
2034	0,00	0,00	0,00	0,00
2035	0,00	0,00	0,00	0,00
2036	0,00	0,00	0,00	0,00
2037	0,00	0,00	0,00	0,00
2038	0,00	0,00	0,00	0,00
2039	0,00	0,00	0,00	0,00
2040	0,00	0,00	0,00	0,00
2041	0,00	0,00	0,00	0,00
2042	0,00	0,00	0,00	0,00
2043	0,00	0,00	0,00	0,00
2044	0,00	0,00	0,00	0,00
2045	0,00	0,00	0,00	0,00
2046	0,00	0,00	0,00	0,00
2047	0,00	0,00	0,00	0,00
2048	0,00	0,00	0,00	0,00
2049	0,00	0,00	0,00	0,00
2050	0,00	0,00	0,00	0,00
2051	0,00	0,00	0,00	0,00
2052	0,00	0,00	0,00	0,00
2053	0,00	0,00	0,00	0,00
2054	0,00	0,00	0,00	0,00
2055	0,00	0,00	0,00	0,00
2056	0,00	0,00	0,00	0,00
2057	0,00	0,00	0,00	0,00
2058	0,00	0,00	0,00	0,00
2059	0,00	0,00	0,00	0,00
2060	0,00	0,00	0,00	0,00
2061	0,00	0,00	0,00	0,00
2062	0,00	0,00	0,00	0,00
2063	0,00	0,00	0,00	0,00
2064	0,00	0,00	0,00	0,00
2065	0,00	0,00	0,00	0,00
2066	0,00	0,00	0,00	0,00
2067	0,00	0,00	0,00	0,00
2068	0,00	0,00	0,00	0,00
2069	0,00	0,00	0,00	0,00
2070	0,00	0,00	0,00	0,00
2071	0,00	0,00	0,00	0,00
2072	0,00	0,00	0,00	0,00
2073	0,00	0,00	0,00	0,00
2074	0,00	0,00	0,00	0,00
2075	0,00	0,00	0,00	0,00
2076	0,00	0,00	0,00	0,00
2077	0,00	0,00	0,00	0,00
2078	0,00	0,00	0,00	0,00

**PREFEITURA MUN. CAJUEIRO DA PRAIA**  
**RELATÓRIO RESUMIDO DA EXECUÇÃO ORÇAMENTÁRIA**  
**DEMONSTRATIVO DA PROJEÇÃO ATUARIAL DO REGIME PRÓPRIO DE PREVIDÊNCIA DOS SERVIDORES**  
**ORÇAMENTOS FISCAIS E DA SEGURIDADE SOCIAL**  
**PERIODO: 2022 a 2096**


RREO – ANEXO 10 (LRF, art. 53, § 1º, inciso II)


RS 1


2079	0,00	0,00	0,00	0,00
2080	0,00	0,00	0,00	0,00
2081	0,00	0,00	0,00	0,00
2082	0,00	0,00	0,00	0,00
2083	0,00	0,00	0,00	0,00
2084	0,00	0,00	0,00	0,00
2085	0,00	0,00	0,00	0,00
2086	0,00	0,00	0,00	0,00
2087	0,00	0,00	0,00	0,00
2088	0,00	0,00	0,00	0,00
2089	0,00	0,00	0,00	0,00
2090	0,00	0,00	0,00	0,00
2091	0,00	0,00	0,00	0,00
2092	0,00	0,00	0,00	0,00
2093	0,00	0,00	0,00	0,00
2094	0,00	0,00	0,00	0,00
2095	0,00	0,00	0,00	0,00
2096	0,00	0,00	0,00	0,00


Notas:

1. Projeção atuarial elaborada em 31/08/2023 e oficialmente enviada para o Ministério da Previdência Social - MPS.
2. Este demonstrativo utiliza as seguintes hipóteses:

  
 \_\_\_\_\_  
 FELIPE DE CARVALHO RIBEIRO  
 045.237.183-00  
 PREFEITO MUNICIPAL

  
 \_\_\_\_\_  
 CLARA PEREIRA SOBRINHO  
 047.225.193-74  
 SEC. DE ADM E FINANÇAS

  
 \_\_\_\_\_  
 ORIANO PINTO DE ARAUJO  
 286.912.883-53  
 CONTADOR CRC: 3951-PI

  
 \_\_\_\_\_  
 RONALDO DOS SANTOS PEREIRA  
 822.800.883-04  
 CONTROLADOR INTERNO

**PREFEITURA MUN. CAJUEIRO DA PRAIA**  
**ORÇAMENTOS FISCAIS E DA SEGURIDADE SOCIAL**  
**RELATÓRIO RESUMIDO DA EXECUÇÃO ORÇAMENTÁRIA**  
**DEMONSTRATIVO DA RECEITA DE ALIENAÇÃO DE ATIVOS E APLICAÇÕES DE RECURSOS**  
**PERÍODO: Janeiro a agosto**




RREO - ANEXO 11(LRF, art. 53, § 1º, inciso III)

R\$ 1

RECEITAS	PREVISÃO ATUALIZADA (a)	RECEITAS REALIZADAS (b)	SALDO A REALIZAR (c) = (a-b)
<b>RECEITAS DE ALIENAÇÃO DE ATIVOS (I)</b>	0,00	0,00	0,00
Receita de Alienação de Bens Móveis	0,00	0,00	0,00
Receita de Alienação de Bens Imóveis	0,00	0,00	0,00
Receita de Alienação de Bens Intangíveis	0,00	0,00	0,00
Receita de Rendimentos de Aplicações Financeiras	0,00	0,00	0,00
<b>DESPESAS</b>			
	<b>DOTAÇÃO ATUALIZADA (d)</b>	<b>DESPESAS EMPENHADAS (e)</b>	<b>DESPESAS LIQUIDADAS (f)</b>
			<b>DESPESAS PAGAS (g)</b>
			<b>INSCRITAS EM RESTOS A PAGAR NÃO PROCESSADOS (h)</b>
			<b>SALDO (i) = (d-e-g-h)</b>
<b>APLICAÇÃO DOS RECURSOS DA ALIENAÇÃO DE ATIVOS (II)</b>	0,00	0,00	0,00
Despesas de Capital	0,00	0,00	0,00
Investimentos	0,00	0,00	0,00
Inversões Financeiras	0,00	0,00	0,00
Amortização da Dívida	0,00	0,00	0,00
Despesas Correntes dos Regimes de Previdência	0,00	0,00	0,00
Regime Próprio dos Servidores Públicos	0,00	0,00	0,00
<b>SALDO FINANCEIRO APLICAR</b>	<b>2022 (i)</b>	<b>2023 (j) = (h - (iif+ Iig))</b>	<b>SALDO ATUAL (k) = (iii + IIIj)</b>
<b>VALOR (III)</b>	0,00	0,00	0,00

Nota: Durante o exercício, somente as despesas liquidadas são consideradas executadas. No encerramento do exercício, as despesas não liquidadas inscritas em restos a pagar não processados são também consideradas executadas. Dessa forma, para maior transparência, as despesas executadas estão segregadas em:

a) Despesas liquidadas, consideradas aquelas em que houve a entrega do material ou serviço, nos termos do art. 63 da Lei 4.320/64;

 <b>FELIPE DE CARVALHO RIBEIRO</b> 045.237.183-00 PREFEITO MUNICIPAL	 <b>ORIANO PINTO DE ARAUJO</b> 286.912.883-53 CONTADOR CRC: 3951-PI
 <b>CLARA PEREIRA SOBRINHO</b> 047.225.193-74 SEC. DE ADM E FINANÇAS	 <b>RONALDO DOS SANTOS PEREIRA</b> 822.800.883-04 CONTROLADOR INTERNO



**PREFEITURA MUN. CAJUEIRO DA PRAIA**  
**RELATÓRIO RESUMIDO DA EXECUÇÃO ORÇAMENTÁRIA**  
**DEMONSTRATIVO DA RECEITA DE IMPOSTOS E DAS DESPESAS PRÓPRIAS COM SAÚDE**  
**ORÇAMENTOS FISCAIS E DA SEGURIDADE SOCIAL**  
**PERÍODO: Janeiro a agosto 2023/BIMESTRE Julho - Agosto**

RREO – ANEXO XII (LC nº 141/2012 art.35)

R\$ 1

RECEITAS RESULTANTES DE IMPOSTOS E TRANSFERÊNCIAS CONSTITUCIONAIS E LEGAIS	PREVISÃO INICIAL	PREVISÃO ATUALIZADA (a)	RECEITAS REALIZADAS	
			Até o Bimestre (b)	(%) (b/a)x100
<b>RECEITA DE IMPOSTOS (I)</b>	1.983.760,00	1.983.760,00	3.210.211,32	161,82
Receita Resultante do Imposto Predial e Territorial Urbano - IPTU	152.000,00	152.000,00	330.256,59	217,27
Receita Resultante do Imposto sobre Transmissão Inter Vivos - ITBI	250.000,00	250.000,00	915.440,42	366,18
Receita Resultante do Imposto sobre Serviços de Qualquer Natureza - ISS	1.500.000,00	1.500.000,00	1.233.471,81	82,23
Receita Resultante do Imposto sobre a Renda e Proventos de Qualquer Natureza Retido na Fonte - IRRF	81.760,00	81.760,00	731.042,50	894,13
<b>RECEITA DE TRANSFERÊNCIAS CONSTITUCIONAIS E LEGAIS (II)</b>	14.968.000,00	14.968.000,00	10.632.246,52	71,03
Cota-Parte FPM	12.500.000,00	12.500.000,00	8.645.889,06	69,17
Cota-Parte ITR	15.000,00	15.000,00	600,81	4,01
Cota-Parte IPVA	250.000,00	250.000,00	157.237,42	62,89
Cota-Parte ICMS	2.200.000,00	2.200.000,00	1.828.218,91	83,10
Cota-Parte IPF-Exportação	3.000,00	3.000,00	300,32	10,01
Outras Transferências ou Compensações Financeiras Provenientes de Impostos e Transferências Constitucionais	0,00	0,00	0,00	0,00
<b>TOTAL DAS RECEITAS RESULTANTES DE IMPOSTOS E TRANSFERÊNCIAS CONSTITUCIONAIS E LEGAIS - (II) = (I) + (II)</b>	<b>16.951.760,00</b>	<b>16.951.760,00</b>	<b>13.842.457,84</b>	<b>81,66</b>



**PREFEITURA MUN. CAJUEIRO DA PRAIA**  
**RELATÓRIO RESUMIDO DA EXECUÇÃO ORÇAMENTÁRIA**  
**DEMONSTRATIVO DA RECEITA DE IMPOSTOS E DAS DESPESAS PRÓPRIAS COM SAÚDE**  
**ORÇAMENTOS FISCAIS E DA SEGURIDADE SOCIAL**  
**PERÍODO: Janeiro a agosto 2023/BIMESTRE Julho - Agosto**

RREO - ANEXO XII (LC nº 141/2012 art.35)

DESPESAS COM AÇÕES E SERVIÇOS PÚBLICOS DE SAÚDE (ASPS) POR SUBFUNÇÃO F. CATEGORIA ECONÔMICA	DOTAÇÃO INICIAL	DOTAÇÃO ATUALIZADA (e)	DESPESAS EMPENHADAS		DESPESAS LIQUIDADAS		DESPESAS PAGAS		INSCRITOS EM RESTOS A PAGAR NÃO PROCESSADOS (g)
			ATE BIMESTRE (d)	% (d/c) x 100	ATE BIMESTRE (e)	% (e/c) x 100	ATE BIMESTRE (f)	% (f/c) x 100	
ATENÇÃO BÁSICA (IV)	4.284.000,00	4.292.000,00	2.827.144,33	65,87	2.614.572,68	60,92	2.593.484,47	60,43	0,00
Despesas Correntes	4.190.000,00	4.198.000,00	2.825.687,03	67,31	2.613.115,38	62,25	2.592.027,17	61,74	0,00
Despesas de Capital	94.000,00	94.000,00	1.457,30	1,55	1.457,30	1,55	1.457,30	1,55	0,00
ASSISTÊNCIA HOSPITALAR E AMBULATORIAL (V)	20.000,00	20.000,00	0,00	0,00	0,00	0,00	0,00	0,00	0,00
Despesas Correntes	20.000,00	20.000,00	0,00	0,00	0,00	0,00	0,00	0,00	0,00
Despesas de Capital	0,00	0,00	0,00	0,00	0,00	0,00	0,00	0,00	0,00
SUPORTE PROFILÁTICO E TERAPÊUTICO (VI)	0,00	0,00	0,00	0,00	0,00	0,00	0,00	0,00	0,00
Despesas Correntes	0,00	0,00	0,00	0,00	0,00	0,00	0,00	0,00	0,00
Despesas de Capital	0,00	0,00	0,00	0,00	0,00	0,00	0,00	0,00	0,00
VIGILÂNCIA SANITÁRIA (VII)	15.000,00	15.000,00	0,00	0,00	0,00	0,00	0,00	0,00	0,00
Despesas Correntes	15.000,00	15.000,00	0,00	0,00	0,00	0,00	0,00	0,00	0,00
Despesas de Capital	0,00	0,00	0,00	0,00	0,00	0,00	0,00	0,00	0,00
VIGILÂNCIA EPIDEMIOLÓGICA (VIII)	13.200,00	13.200,00	0,00	0,00	0,00	0,00	0,00	0,00	0,00
Despesas Correntes	13.200,00	13.200,00	0,00	0,00	0,00	0,00	0,00	0,00	0,00
Despesas de Capital	0,00	0,00	0,00	0,00	0,00	0,00	0,00	0,00	0,00
ALIMENTAÇÃO E NUTRIÇÃO (IX)	0,00	0,00	0,00	0,00	0,00	0,00	0,00	0,00	0,00
Despesas Correntes	0,00	0,00	0,00	0,00	0,00	0,00	0,00	0,00	0,00
Despesas de Capital	0,00	0,00	0,00	0,00	0,00	0,00	0,00	0,00	0,00
OUTRAS SUBFUNÇÕES (X)	0,00	0,00	0,00	0,00	0,00	0,00	0,00	0,00	0,00
Despesas Correntes	0,00	0,00	0,00	0,00	0,00	0,00	0,00	0,00	0,00
Despesas de Capital	0,00	0,00	0,00	0,00	0,00	0,00	0,00	0,00	0,00
<b>TOTAL (XI) = (IV + V + VI + VII + VIII + IX + X)</b>	<b>4.332.200,00</b>	<b>4.340.200,00</b>	<b>2.827.144,33</b>	<b>65,14</b>	<b>2.614.572,68</b>	<b>60,24</b>	<b>2.593.484,47</b>	<b>59,75</b>	<b>0,00</b>

RS 1





**PREFEITURA MUN. CAJUEIRO DA PRAIA**  
**RELATÓRIO RESUMIDO DA EXECUÇÃO ORÇAMENTÁRIA**  
**DEMONSTRATIVO DA RECEITA DE IMPOSTOS E DAS DESPESAS PRÓPRIAS COM SAÚDE**  
**ORÇAMENTOS FISCAIS E DA SEGURIDADE SOCIAL**  
**PERÍODO: Janeiro a agosto 2023/BIMESTRE Julho - Agosto**

RREO – ANEXO XII (LC nº 141/2012 art.35)

RS 1

TOTAL DOS RESTOS A PAGAR CANCELADOS OU PRESCRITOS ATÉ O FINAL DO EXERCÍCIO ATUAL QUE AFETARAM O CUMPRIMENTO DO LIMITE (XXI) (somá dos saldos negativos da coluna "7")	TOTAL DOS RESTOS A PAGAR CANCELADOS OU PRESCRITOS ATÉ O FINAL DO EXERCÍCIO ANTERIOR QUE AFETARAM O CUMPRIMENTO DO LIMITE (XXII) (valor informado no demonstrativo do exercício anterior)	TOTAL DOS RESTOS A PAGAR CANCELADOS OU PRESCRITOS NO EXERCÍCIO ATUAL QUE AFETARAM O CUMPRIMENTO DO LIMITE (XXIII) = (XXI - XXII) (Artigo 24 § 1º e 2º da LC 141/2012)	RESTOS A PAGAR CANCELADOS OU PRESCRITOS				Saldo Final (aa) = (tr - (x ou y))
			Saldo Inicial (no Exercício atual) (7)	Empenhadas (x)	Liquidadas (y)	Pagas (z)	
			0,00	0,00	0,00	0,00	0,00
			0,00	0,00	0,00	0,00	0,00
			0,00	0,00	0,00	0,00	0,00
			0,00	0,00	0,00	0,00	0,00
<b>CONTROLE DE RESTOS A PAGAR CANCELADOS OU PRESCRITOS CONSIDERADOS PARA FINS DE APLICAÇÃO DA DISPONIBILIDADE DE CAIXA CONFORME ARTIGO 24 § 1º e 2º DA LC 141/2012</b>							
Restos a pagar cancelados ou prescritos em 2023 a serem compensados (XXIV) (saldo inicial = XXIII)							
Restos a pagar cancelados ou prescritos em 2022 a serem compensados (XXV) (saldo inicial igual ao saldo final do demonstrativo do exercício anterior)							
Restos a pagar cancelados ou prescritos em exercícios anteriores a serem compensados (XXVI) (saldo inicial igual ao saldo final do demonstrativo do exercício anterior)							
<b>TOTAL DE RESTOS A PAGAR CANCELADOS OU PRESCRITOS A COMPENSAR (XXVII)</b>			<b>0,00</b>	<b>0,00</b>	<b>0,00</b>	<b>0,00</b>	<b>0,00</b>
<b>RECEITAS ADICIONAIS PARA O FINANCIAMENTO DA SAÚDE NÃO COMPUTADAS NO CÁLCULO DO MÍNIMO</b>			<b>PREVISÃO INICIAL</b>	<b>PREVISÃO ATUALIZADA (a)</b>	<b>RECEITAS REALIZADAS</b>		
					Até o Bimestre (b)	(%) (b/a) X 100	
RECEITAS DE TRANSFERÊNCIAS PARA A SAÚDE (XXVIII)			5.511.300,00	5.511.300,00	3.626.872,83		65,81
Proveniente da União			4.921.300,00	4.921.300,00	3.438.340,06		69,87
Proveniente de outros Municípios			590.000,00	590.000,00	188.532,77		31,95
RECEITA DE OPERAÇÕES DE CRÉDITO INTERNAS E EXTERNAS VINCULADAS A SAÚDE (XXIX)			0,00	0,00	0,00		0,00
OUTRAS RECEITAS (XXX)			0,00	0,00	0,00		0,00
<b>TOTAL DE RECEITAS ADICIONAIS PARA FINANCIAMENTO DA SAÚDE (XXXI) = (XXVIII + XXIX + XXX)</b>			<b>5.511.300,00</b>	<b>5.511.300,00</b>	<b>3.626.872,83</b>		<b>65,81</b>

**PREFEITURA MUN. CAJUEIRO DA PRAIA**  
**RELATÓRIO RESUMIDO DA EXECUÇÃO ORÇAMENTÁRIA**  
**DEMONSTRATIVO DA RECEITA DE IMPOSTOS E DAS DESPESAS PRÓPRIAS COM SAÚDE**  
**ORÇAMENTOS FISCAIS E DA SEGURIDADE SOCIAL**  
**PERÍODO: Janeiro a agosto 2023/BIMESTRE Julho - Agosto**

DESPESAS COM SAÚDE POR SUBFUNÇÕES E CATEGORIA ECONÔMICA NÃO COMPUTADAS NO CÁLCULO DO MÍNIMO	DOTAÇÃO INICIAL	DOTAÇÃO ATUALIZADA	DESPESAS EMPENHADAS		DESPESAS LIQUIDADAS		DESPESAS PAGAS		INSCRITOS EM RESTOS A PAGAR NÃO PROCESSADOS (E)
			ATE BIMESTRE (d)	% (d/c) x 100	ATE BIMESTRE (e)	% (e/c) x 100	ATE BIMESTRE (f)	% (f/c) x 100	
<b>ATENÇÃO BÁSICA (XXXII)</b>									
Despesas Correntes	4.984.500,00	6.147.500,00	3.196.477,38	52,00	3.006.312,02	48,90	2.853.449,40	46,42	0,00
Despesas de Capital	4.607.500,00	5.338.500,00	3.017.346,69	56,52	2.827.181,33	52,96	2.696.220,54	50,51	0,00
<b>ASSISTÊNCIA HOSPITALAR E AMBULATORIAL (XXXIII)</b>									
Despesas Correntes	388.800,00	478.800,00	179.130,69	22,14	179.130,69	22,14	157.228,86	19,43	0,00
Despesas de Capital	186.500,00	276.500,00	102.059,05	21,32	66.059,05	13,80	65.449,21	13,67	0,00
<b>SUPORTE PROFILÁTICO E TERAPÊUTICO (XXXIV)</b>									
Despesas Correntes	202.300,00	202.300,00	58.647,72	21,21	22.647,72	8,19	22.037,88	7,97	0,00
Despesas de Capital	0,00	0,00	43.411,33	21,46	43.411,33	21,46	43.411,33	21,46	0,00
<b>VIGILÂNCIA SANITÁRIA (XXXV)</b>									
Despesas Correntes	0,00	0,00	0,00	0,00	0,00	0,00	0,00	0,00	0,00
Despesas de Capital	0,00	0,00	0,00	0,00	0,00	0,00	0,00	0,00	0,00
<b>VIGILÂNCIA EPIDEMIOLÓGICA (XXXVI)</b>									
Despesas Correntes	2.000,00	2.000,00	0,00	0,00	0,00	0,00	0,00	0,00	0,00
Despesas de Capital	0,00	0,00	0,00	0,00	0,00	0,00	0,00	0,00	0,00
<b>ALIMENTAÇÃO E NUTRIÇÃO (XXXVII)</b>									
Despesas Correntes	129.000,00	109.000,00	19.508,32	17,90	19.508,32	17,90	19.508,32	17,90	0,00
Despesas de Capital	0,00	0,00	0,00	0,00	0,00	0,00	0,00	0,00	0,00
<b>OUTRAS SUBFUNÇÕES (XXXVIII)</b>									
Despesas Correntes	0,00	0,00	0,00	0,00	0,00	0,00	0,00	0,00	0,00
Despesas de Capital	0,00	0,00	0,00	0,00	0,00	0,00	0,00	0,00	0,00
<b>TOTAL DAS DESPESAS NÃO COMPUTADAS NO CÁLCULO DO MÍNIMO (XXXIX) = XXXII + XXXIII + XXXIV + XXXV + XXXVI + XXXVII + XXXVIII</b>	5.511.300,00	6.744.300,00	3.318.044,75	49,20	3.091.879,39	45,84	2.938.406,93	43,57	0,00

**PREFEITURA MUN. CAJUEIRO DA PRAIA**  
**RELATÓRIO RESUMIDO DA EXECUÇÃO ORÇAMENTÁRIA**  
**DEMONSTRATIVO DA RECEITA DE IMPOSTOS E DAS DESPESAS PRÓPRIAS COM SAÚDE**  
**ORÇAMENTOS FISCAIS E DA SEGURIDADE SOCIAL**  
**PERÍODO: Janeiro a agosto 2023/BIMESTRE Julho - Agosto**

RREO - ANEXO XII (LC nº 141/2012 art.35)

DESPESAS TOTAIS COM SAÚDE	DOTAÇÃO INICIAL	DOTAÇÃO ATUALIZADA (c)	DESPESAS EMPENHADAS		DESPESAS LIQUIDADAS		DESPESAS PAGAS		INSCRITOS EM RESTOS A PAGAR NÃO PROCESSADOS (g)
			ATÉ BIMESTRE (d)	% (d/c) x 100	ATÉ BIMESTRE (e)	% (e/c) x 100	ATÉ BIMESTRE (f)	% (f/c) x 100	
ATENÇÃO BÁSICA (XL) = (IV + XXXII)	9.268.500,00	10.439.500,00	6.023.621,71	57,70	5.620.884,70	53,84	5.446.933,87	52,18	0,00
ASSISTÊNCIA HOSPITALAR E AMBULATORIAL (XLI) = (V + XXXIII)	408.800,00	498.800,00	102.059,05	20,46	66.059,05	13,24	65.449,21	13,12	0,00
SUporte profilático e terapêutico (XLII) = (VI + XXXIV)	0,00	0,00	0,00	0,00	0,00	0,00	0,00	0,00	0,00
VIGILÂNCIA SANITÁRIA (XLIII) = (VII + XXXV)	17.000,00	17.000,00	0,00	0,00	0,00	0,00	0,00	0,00	0,00
VIGILÂNCIA EPIDEMIOLÓGICA (XLIV) = (VIII + XXXVI)	142.200,00	122.200,00	19.508,32	15,96	19.508,32	15,96	19.508,32	15,96	0,00
ALIMENTAÇÃO E NUTRIÇÃO (XLV) = (XIX + XXXVII)	0,00	0,00	0,00	0,00	0,00	0,00	0,00	0,00	0,00
OUTRAS SUBFUNÇÕES (XLVI) = (X + XXXVIII)	7.000,00	7.000,00	0,00	0,00	0,00	0,00	0,00	0,00	0,00
<b>TOTAL DAS DESPESAS COM SAÚDE (XLVII) = (XI + XXXIX)</b>	<b>9.843.500,00</b>	<b>11.084.500,00</b>	<b>6.145.189,08</b>	<b>55,44</b>	<b>5.706.452,07</b>	<b>51,48</b>	<b>5.531.891,40</b>	<b>49,91</b>	<b>0,00</b>

1) Essa linha apresentará valor somente no Relatório Resumido da Execução Orçamentária do último bimestre do exercício.

2) O valor apresentado na interseção com a coluna "i" ou com a coluna "h+i" (último bimestre) deverá ser o mesmo apresentado no "total j".

3) O valor apresentado na interseção com a coluna "i" ou com a coluna "h+i" (último bimestre) deverá ser o mesmo apresentado no "total k".

4) Limite anual mínimo a ser cumprido no encerramento do exercício. Deverá ser informado o limite estabelecido na Lei Orgânica do Município quando o percentual nela estabelecido for superior ao fixado na LC nº 141/2012.

5) Durante o exercício esse valor servirá para o monitoramento previsto no art. 23 da LC 141/2012.

6) No último bimestre, será utilizada a fórmula  $[VI(h+i) - (15 \times IIIb)/100]$ .

7) Essa coluna poderá ser apresentada somente no último bimestre.

FELPE DE CARVALHO RIBEIRO  
045.237.183-00  
PREFEITO MUNICIPAL

CLARA PEREIRA SOBRINHO  
047.225.193-74  
SEC. DE ADM E FINANÇAS

ORIANO PINTO DE ARAUJO  
286.912.883-53  
CONTADOR CRC: 3951-PI

RONALDO DOS SANTOS PEREIRA  
822.800.883-04  
CONTROLADOR INTERNO

**PREFEITURA MUN. CAJUEIRO DA PRAIA**  
**RELATÓRIO RESUMIDO DA EXECUÇÃO ORÇAMENTÁRIA**  
**DEMONSTRATIVO DAS PARCERIAS PÚBLICO-PRIVADAS**  
**ORÇAMENTO FISCAL E DA SEGURIDADE SOCIAL**

PERÍODO: Janeiro a agosto 2023/BIMESTRE Julho - Agosto


RREO – Anexo 13 (Lei nº 11.079, de 30.12.2004, arts. 22, 25 e 28)

RS 1

ESPECIFICAÇÃO	SALDO TOTAL EM 31 DE DEZEMBRO DO EXERCÍCIO ANTERIOR (a)	REGISTROS EFETUADOS EM 2023						SALDO TOTAL (b)
		NO BIMESTRE (d)	JAN A AGO (c)	2029	2030	2031	2032	
<b>TOTAL DE ATIVOS</b>	0,00	0,00	0,00	0,00	0,00	0,00	0,00	
Ativos Constituídos pela SPE	0,00	0,00	0,00	0,00	0,00	0,00	0,00	
<b>TOTAL DE PASSIVOS</b>	0,00	0,00	0,00	0,00	0,00	0,00	0,00	
Obrigações decorrentes de Ativos Constituídos pela SPE	0,00	0,00	0,00	0,00	0,00	0,00	0,00	
Provisões de PPP	0,00	0,00	0,00	0,00	0,00	0,00	0,00	
Outros Passivos	0,00	0,00	0,00	0,00	0,00	0,00	0,00	
<b>ATOS POTENCIAIS PASSIVOS</b>	0,00	0,00	0,00	0,00	0,00	0,00	0,00	
Obrigações Contratuais	0,00	0,00	0,00	0,00	0,00	0,00	0,00	
Riscos não Provisionados	0,00	0,00	0,00	0,00	0,00	0,00	0,00	
Garantias Concedidas	0,00	0,00	0,00	0,00	0,00	0,00	0,00	
Outros Passivos Contingentes	0,00	0,00	0,00	0,00	0,00	0,00	0,00	

ESPECIFICAÇÃO	2022	2023	2024	2025	2026	2027	2028	2029	2030	2031	2032
<b>DO ENTE FEDERADO, EXCETO ESTATAIS NÃO DEPENDENTES</b>											
Contratadas (I.1)	0,00	0,00	0,00	0,00	0,00	0,00	0,00	0,00	0,00	0,00	0,00
A contratar (I.2)	0,00	0,00	0,00	0,00	0,00	0,00	0,00	0,00	0,00	0,00	0,00
<b>DAS ESTATAIS NÃO-DEPENDENTES (II) = (II.1 + II.2)</b>											
Contratadas (II.1)	0,00	0,00	0,00	0,00	0,00	0,00	0,00	0,00	0,00	0,00	0,00
A contratar (II.2)	0,00	0,00	0,00	0,00	0,00	0,00	0,00	0,00	0,00	0,00	0,00
<b>TOTAL DAS DESPESAS DE PPP (III) = (I + II)</b>											
RECEITA CORRENTE LÍQUIDA (RCL) (IV)	0,00	0,00	0,00	0,00	0,00	0,00	0,00	0,00	0,00	0,00	0,00
<b>TOTAL DAS DESPESAS CONSIDERADAS PARA O LIMITE = (I)</b>	0,00	0,00	0,00	0,00	0,00	0,00	0,00	0,00	0,00	0,00	0,00
<b>TOTAL DAS DESPESAS CONSIDERADAS PARA O LIMITE / RCI</b>	0,00	0,00	0,00	0,00	0,00	0,00	0,00	0,00	0,00	0,00	0,00

		
FELIPE DE CARVALHO RIBEIRO 045.237.183-00 PREFEITO MUNICIPAL	ORIANO PINTO DE ARAUJO 286.912.883-53 CONTADOR CRC: 3951-PI	RONALDO DOS SANTOS PEREIRA 822.800.883-04 CONTROLADOR INTERNO

# PREFEITURA MUN. CAJUEIRO DA PRAIA

## RELATÓRIO RESUMIDO DA EXECUÇÃO ORÇAMENTÁRIA DEMONSTRATIVO SIMPLIFICADO DO RELATÓRIO RESUMIDO DA EXECUÇÃO ORÇAMENTÁRIA

### ORÇAMENTO FISCAL E DA SEGURIDADE SOCIAL

PERÍODO: Janeiro a agosto 2023/BIMESTRE Julho - Agosto

1 of 2

LRF, Art. 48 - Anexo 14

RS 1

BALANÇO ORÇAMENTÁRIO	Até o Bimestre
----------------------	----------------

#### RECEITAS

Previsão Inicial	48.839.100,00
Previsão Atualizada	48.839.100,00
Receitas Realizadas	32.148.732,97
Déficit Orçamentário	0,00
Saldos de Exercícios Anteriores (Utilizados para Créditos Adicionais)	1.000.000,00

BALANÇO ORÇAMENTÁRIO - DESPESAS	Até o Bimestre
---------------------------------	----------------

#### DESPESAS

Dotação Inicial	48.839.100,00
Créditos Adicionais	3.400.000,00
Dotação Atualizada	52.239.100,00
Despesas Empenhadas	29.929.435,06
Despesas Liquidadas	28.440.831,86
Despesas Pagas	27.334.069,09
Superávit Orçamentário	3.707.901,11

DESPESAS POR FUNÇÃO / SUBFUNÇÃO	Até o Bimestre
---------------------------------	----------------

Despesas Empenhadas	29.929.435,06
Despesas Liquidadas	28.440.831,86

RECEITA CORRENTE LÍQUIDA - RCL	Até o Bimestre
--------------------------------	----------------

Receita Corrente Líquida	40.772.884,32
Receita Corrente Líquida Ajustada para Cálculo dos Limites de Endividamento	37.607.884,32
Receita Corrente Líquida Ajustada para Cálculo dos Limites da Despesa com Pessoal	36.951.442,84

RECEITAS/DESPESAS DOS REGIMES DE PREVIDÊNCIA	Até o Bimestre
----------------------------------------------	----------------

<b>Regime Próprio de Previdência dos Servidores - PLANO PREVIDENCIÁRIO</b>	
Receitas Previdenciárias Realizadas	2.904.203,99
Despesas Previdenciárias Empenhadas	1.984.318,39
Despesas Previdenciárias Liquidadas	1.691.429,70
Despesas Previdenciárias Pagas	1.306.357,77
Resultado Previdenciário	1.212.774,29
<b>Regime Próprio de Previdência dos Servidores - PLANO FINANCEIRO</b>	
Receitas Previdenciárias Realizadas	0,00
Despesas Previdenciárias Empenhadas	0,00
Despesas Previdenciárias Liquidadas	0,00
Despesas Previdenciárias Pagas	0,00
Resultado Previdenciário	0,00

RESULTADO PRIMÁRIO E NOMINAL	Meta Fixada no Anexo de Metas Fiscais da LDO (a)	Resultado Apurado até o Bimestre (b)	% em Relação à Meta (b/a)
------------------------------	--------------------------------------------------	--------------------------------------	---------------------------

Resultado Primário (SEM RPPS) - Acima da Linha	0,00	1.835.574,19	0,00
Resultado Nominal (SEM RPPS) - Abaixo da Linha	0,00	0,00	0,00

# PREFEITURA MUN. CAJUEIRO DA PRAIA

## RELATÓRIO RESUMIDO DA EXECUÇÃO ORÇAMENTÁRIA DEMONSTRATIVO SIMPLIFICADO DO RELATÓRIO RESUMIDO DA EXECUÇÃO ORÇAMENTÁRIA ORÇAMENTO FISCAL E DA SEGURIDADE SOCIAL PERÍODO: Janeiro a agosto 2023/BIMESTRE Julho - Agosto

2 of 2

LRF, Art. 48 – Anexo 14

RS 1

MOVIMENTAÇÃO DOS RESTOS A PAGAR	Inscrição	Cancelamento Até o Bimestre	Pagamento Até o Bimestre	Saldo a Pagar
<b>RESTOS A PAGAR PROCESSADOS</b>	1.917.627,26	43.732,67	978.520,88	895.373,71
Poder Executivo	1.917.597,26	43.732,67	978.520,88	895.343,71
Poder Legislativo	30,00	0,00	0,00	30,00
Poder Judiciário	0,00	0,00	0,00	0,00
Ministério Público	0,00	0,00	0,00	0,00
Defensoria Pública	0,00	0,00	0,00	0,00
<b>RESTOS A PAGAR NÃO-PROCESSADOS</b>	444.993,15	0,00	413.162,10	31.831,05
Poder Executivo	444.291,03	0,00	413.162,10	31.128,93
Poder Legislativo	702,12	0,00	0,00	702,12
Poder Judiciário	0,00	0,00	0,00	0,00
Ministério Público	0,00	0,00	0,00	0,00
Defensoria Pública	0,00	0,00	0,00	0,00
<b>TOTAL</b>	<b>2.362.620,41</b>	<b>43.732,67</b>	<b>1.391.682,98</b>	<b>927.204,76</b>


DESPESAS COM MANUTENÇÃO E DESENVOLVIMENTO DO ENSINO - MDE	Valor Apurado até o Bimestre	Limites Constitucionais Anuais	
		% Mínimo a Aplicar	% Aplicado até o Bimestre
Mínimo Anual de 25% das Receitas de Impostos na Manutenção e Desenvolvimento do Ensino	3.626.464,96	25,00	26,20
Mínimo Anual de 70% do FUNDEB na Remuneração dos Profissionais da Educação Básica	6.053.112,41	70,00	65,22
Percentual de 50% da Complementação da União ao FUNDEB (VAAT) na Educação Infantil	2.190.796,99	50,00	93,44
Mínimo de 15% da Complementação da União ao FUNDEB (VAAT) em Despesas de Capital	391.474,78	15,00	16,70


RECEITAS DE OPERAÇÕES DE CRÉDITO E DESPESAS DE CAPITAL	Valor Apurado até o Bimestre	Saldo Não Realizado
Receita de Operação de Crédito	0,00	0,00
Despesa de Capital Líquida	1.656.358,16	7.099.441,84


RECEITA DA ALIENAÇÃO DE ATIVOS E APLICAÇÃO DOS RECURSOS	Valor apurado até o Bimestre	Saldo a Realizar
Receita de Capital Resultante da Alienação de Ativos	0,00	0,00
Aplicação dos Recursos da Alienação de Ativos	0,00	0,00


DESPESAS COM AÇÕES E SERVIÇOS PÚBLICOS DE SAÚDE	Valor Apurado até o Bimestre	Limite Constitucional Anual	
		% Mínimo a Aplicar no Exercício	% Aplicado até o Bimestre
Despesas com Ações e Serviços Públicos de Saúde executadas com recursos de impostos	2.614.572,68	15,00	18,89

DESPESAS DE CARÁTER CONTINUADO DERIVADAS DE PPP	Valor Apurado no Exercício Corrente
Total das Despesas Consideradas para o Limite / RCL (%)	0,00

  
FELIPE DE CARVALHO RIBEIRO  
045.237.183-00  
PREFEITO MUNICIPAL

  
CLARA PEREIRA SOBRINHO  
047.225.193-74  
SEC. DE ADM E FINANÇAS

  
ORIANO PINTO DE ARAUJO  
286.912.883-53  
CONTADOR CRC: 3951-PI

  
RONALDO DOS SANTOS PEREIRA  
822.800.883-04  
CONTROLADOR INTERNO