

PREFEITURA MUN. CAJUEIRO DA PRAIA

RELATÓRIO RESUMIDO DA EXECUÇÃO ORÇAMENTÁRIA

BALANÇO ORÇAMENTÁRIO

ORÇAMENTOS FISCAIS E DA SEGURIDADE SOCIAL


PERÍODO: Janeiro a Outubro 2022/BIMESTRE Setembro - Outubro


2 of 5


RREO - ANEXO 1 (LRF, Art. 52, inciso I, alíneas "a" e "b" do inciso II e § 1º)


R\$ 1

RECEITAS	PREVISÃO INICIAL	PREVISÃO ATUALIZADA (a)	RECEITAS REALIZADAS				SALDO A REALIZAR (a-c)
			BIMESTRE (b)	%	JAN A OUT (c)	%	
Contratual	0,00	0,00	0,00	0,00	0,00	0,00	0,00
Operações de Crédito - Mercado Externo	0,00	0,00	0,00	0,00	0,00	0,00	0,00
Mobiliária	0,00	0,00	0,00	0,00	0,00	0,00	0,00
Contratual	0,00	0,00	0,00	0,00	0,00	0,00	0,00
TOTAL DAS RECEITAS (V) = (III + IV)	40.819.000,00	40.819.000,00	5.637.259,13	13,81	34.849.349,55	85,38	5.969.650,45
DÉFICIT (VI)							0,00
TOTAL COM DÉFICIT (VII) = (V + VI)	40.819.000,00	40.819.000,00	5.637.259,13	13,81	34.849.349,55	85,38	5.969.650,45
SALDOS DE EXERCÍCIOS ANTERIORES	0,00	0,00					0,00
Recursos Arrecadados em Exercícios Anteriores - RPPS	0,00	0,00					0,00
Superávit Financeiro Utilizado para Créditos Adicionais							0,00


FELIPE DE CARVALHO RIBEIRO
045.237.183-00
PREFEITO MUNICIPAL


CLARA PEREIRA SOBRINHO
047.225.193-74
SEC. DE ADM E FINANÇAS


ORIANO PINTO DE ARAUJO
286.912.883-53
CONTADOR CRC 3951-PI


RONALDO DOS SANTOS PEREIRA
822.800.883-04
CONTROLADOR GERAL

PREFEITURA MUN. CAJUEIRO DA PRAIA

RELATÓRIO RESUMIDO DA EXECUÇÃO ORÇAMENTÁRIA BALANÇO ORÇAMENTÁRIO

ORÇAMENTOS FISCAIS E DA SEGURIDADE SOCIAL

PERÍODO: Janeiro a Outubro 2022/BIMESTRE Setembro - Outubro

3 of 5

RR00 - ANEXO I (LRF, Art. 52, inciso I, alíneas "a" e "b" do inciso II e § 1º)

DESPESAS	DOTAÇÃO INICIAL	DOTAÇÃO ATUALIZADA	DESPESAS EMPENHADAS		SALDO (g) = (e-f)	DESPESAS LIQUIDADAS		SALDO (i) = (e-h)	DESPESAS PAGAS ATÉ O BIMESTRE	INSCRITAS EM RESTOS A PAGAR NÃO PROCESSADOS*
			BIMESTRE	JAN A OUT		BIMESTRE	JAN A OUT			
(d)	(e)	(f)	(g)	(h)	(i)	(k)				
DESPESAS (EXCETO INTRA-ORÇAMENTÁRIAS) (VIII)	38.971.000,00	39.593.772,14	5.879.564,96	31.157.343,13	8.436.429,01	6.557.782,01	30.322.411,40	9.271.360,74	29.088.352,48	0,00
DESPESAS CORRENTES	30.764.200,00	35.766.772,14	5.510.404,42	29.086.411,86	6.680.360,28	6.265.596,93	28.337.455,08	7.429.317,06	27.103.396,16	0,00
PESSOAL E ENCARGOS SOCIAIS	18.103.500,00	17.294.000,00	2.603.599,30	13.611.297,07	3.682.702,93	2.934.360,88	13.339.628,01	3.954.371,99	13.196.374,34	0,00
JUROS E ENCARGOS DA DÍVIDA	0,00	0,00	0,00	0,00	0,00	0,00	0,00	0,00	0,00	0,00
OUTRAS DESPESAS CORRENTES	12.660.700,00	18.472.772,14	2.906.805,12	15.475.114,79	2.997.657,35	3.331.236,05	14.997.827,07	3.474.945,07	13.907.021,82	0,00
Transferências a Municípios	0,00	0,00	0,00	0,00	0,00	0,00	0,00	0,00	0,00	0,00
Demais Despesas Correntes	12.660.700,00	18.472.772,14	2.906.805,12	15.475.114,79	2.997.657,35	3.331.236,05	14.997.827,07	3.474.945,07	13.907.021,82	0,00
DESPESAS DE CAPITAL	7.726.800,00	3.827.000,00	369.160,54	2.070.931,27	1.756.068,73	292.185,08	1.984.956,32	1.842.043,68	1.984.956,32	0,00
INVESTIMENTOS	7.556.300,00	3.656.500,00	341.505,95	1.935.736,46	1.720.763,54	264.530,49	1.849.761,51	1.806.738,49	1.849.761,51	0,00
INVERSÕES FINANCEIRAS	0,00	0,00	0,00	0,00	0,00	0,00	0,00	0,00	0,00	0,00
AMORTIZAÇÃO DA DÍVIDA	170.500,00	170.500,00	27.654,59	135.194,81	35.305,19	27.654,59	135.194,81	35.305,19	135.194,81	0,00
RESERVA DE CONTINGÊNCIA	480.000,00	0,00	0,00	0,00	0,00	0,00	0,00	0,00	0,00	0,00
DESPESAS (INTRA-ORÇAMENTÁRIAS) (IX)	1.748.000,00	1.590.422,33	228.974,14	937.435,42	652.986,91	228.974,14	937.435,42	652.986,91	841.688,76	0,00
SUBTOTAL DAS DESPESAS (X) = (VIII + IX)	40.719.000,00	41.184.194,47	6.108.539,10	32.094.778,55	9.089.415,92	6.786.756,15	31.259.846,82	9.924.347,65	29.930.041,24	0,00
AMORTIZAÇÃO DA DÍV. / REFINANCIAMENTO (XI)	0,00	0,00	0,00	0,00	0,00	0,00	0,00	0,00	0,00	0,00
Amortização da Dívida Interna	0,00	0,00	0,00	0,00	0,00	0,00	0,00	0,00	0,00	0,00
Dívida Mobiliária	0,00	0,00	0,00	0,00	0,00	0,00	0,00	0,00	0,00	0,00
Dívida Contratual	0,00	0,00	0,00	0,00	0,00	0,00	0,00	0,00	0,00	0,00
Amortização da Dívida Externa	0,00	0,00	0,00	0,00	0,00	0,00	0,00	0,00	0,00	0,00
Dívida Mobiliária	0,00	0,00	0,00	0,00	0,00	0,00	0,00	0,00	0,00	0,00
Dívida Contratual	0,00	0,00	0,00	0,00	0,00	0,00	0,00	0,00	0,00	0,00
TOTAL DAS DESPESAS (XII) = (X + XI)	40.719.000,00	41.184.194,47	6.108.539,10	32.094.778,55	9.089.415,92	6.786.756,15	31.259.846,82	9.924.347,65	29.930.041,24	0,00
SUPERÁVIT (XIII)	40.719.000,00	41.184.194,47	6.108.539,10	34.849.349,55	100.000,00	6.786.756,15	34.849.349,55	100.000,00	4.919.308,31	0,00
TOTAL COM SUPERÁVIT (XIV) = (XII + XIII)	100.000,00	100.000,00	6.108.539,10	34.849.349,55	100.000,00	6.786.756,15	34.849.349,55	100.000,00	34.849.349,55	0,00
RESERVA DO RPPS										

FELIPE DE CARVALHO RIBEIRO
045.237.183-00
PREFEITO MUNICIPAL

CLARA PEREIRA SOBRINHO
047.225.193-74
SEC. DE ADM E FINANÇAS

ORIANO PINTO DE ARAUJO
286.912.883-53
CONTADOR CRC 3951-PI

RONALDO DOS SANTOS PEREIRA
822.800.883-04
CONTROLADOR GERAL

PREFEITURA MUN. CAJUEIRO DA PRAIA

RELATÓRIO RESUMIDO DA EXECUÇÃO ORÇAMENTÁRIA

BALANÇO ORÇAMENTÁRIO

ORÇAMENTOS FISCAIS E DA SEGURIDADE SOCIAL

PERÍODO: Janeiro a Outubro 2022/BIMESTRE Setembro - Outubro

4 of 5

RREO - ANEXO 1 (LRF, Art. 52, inciso I, alíneas "a" e "b" do inciso II e § 1º)

R\$ 1

RECEITAS INTRA-ORÇAMENTÁRIAS	PREVISÃO INICIAL	PREVISÃO ATUALIZADA (a)	RECEITAS REALIZADAS				SALDO A REALIZAR (a-c)
			BIMESTRE (b)	% (b/a)	JAN A OUT		
					(c)	(c/a)	
RECEITAS (INTRA-ORÇAMENTÁRIAS) (II)	1.500.000,00	1.500.000,00	249.994,58	16,67	1.034.798,18	68,99	465.201,82
RECEITAS CORRENTES	1.500.000,00	1.500.000,00	249.994,58	16,67	1.034.798,18	68,99	465.201,82
IMPOSTOS, TAXAS E CONTRIBUIÇÕES DE MELHORIA	0,00	0,00	0,00	0,00	0,00	0,00	0,00
Impostos	0,00	0,00	0,00	0,00	0,00	0,00	0,00
Taxas	0,00	0,00	0,00	0,00	0,00	0,00	0,00
Contribuição de Melhoria	0,00	0,00	0,00	0,00	0,00	0,00	0,00
CONTRIBUIÇÕES	1.500.000,00	1.500.000,00	249.994,58	16,67	1.034.798,18	68,99	465.201,82
Contribuições Sociais	1.500.000,00	1.500.000,00	249.994,58	16,67	1.034.798,18	68,99	465.201,82
Contribuições Econômicas	0,00	0,00	0,00	0,00	0,00	0,00	0,00
Contribuições para Entidades Privadas de Serviço Social e de Formação Profissional	0,00	0,00	0,00	0,00	0,00	0,00	0,00
Contribuição para o Custeio do Serviço de Iluminação Pública	0,00	0,00	0,00	0,00	0,00	0,00	0,00
RECEITA PATRIMONIAL	0,00	0,00	0,00	0,00	0,00	0,00	0,00
Exploração do Patrimônio Imobiliário do Estado	0,00	0,00	0,00	0,00	0,00	0,00	0,00
Valores Mobiliários	0,00	0,00	0,00	0,00	0,00	0,00	0,00
Delegação de Serviços Públicos Mediante Concessão, Permissão, Autorização ou Licença	0,00	0,00	0,00	0,00	0,00	0,00	0,00
Exploração de Recursos Naturais	0,00	0,00	0,00	0,00	0,00	0,00	0,00
Exploração do Patrimônio Intangível	0,00	0,00	0,00	0,00	0,00	0,00	0,00
Cessão de Direitos	0,00	0,00	0,00	0,00	0,00	0,00	0,00
Demais Receitas Patrimoniais	0,00	0,00	0,00	0,00	0,00	0,00	0,00
RECEITA AGROPECUÁRIA	0,00	0,00	0,00	0,00	0,00	0,00	0,00
RECEITA INDUSTRIAL	0,00	0,00	0,00	0,00	0,00	0,00	0,00
RECEITA DE SERVIÇOS	0,00	0,00	0,00	0,00	0,00	0,00	0,00
Serviços Administrativos e Comerciais Gerais	0,00	0,00	0,00	0,00	0,00	0,00	0,00
Serviços e Atividades Referentes à Navegação e ao Transporte	0,00	0,00	0,00	0,00	0,00	0,00	0,00
Serviços e Atividades referentes à Saúde	0,00	0,00	0,00	0,00	0,00	0,00	0,00
Serviços e Atividades Financeiras	0,00	0,00	0,00	0,00	0,00	0,00	0,00
Outros Serviços	0,00	0,00	0,00	0,00	0,00	0,00	0,00
TRANSFERÊNCIAS CORRENTES	0,00	0,00	0,00	0,00	0,00	0,00	0,00
Transferências da União e de suas Entidades	0,00	0,00	0,00	0,00	0,00	0,00	0,00
Transferências dos Estados e do Distrito Federal e de suas Entidades	0,00	0,00	0,00	0,00	0,00	0,00	0,00
Transferências dos Municípios e de suas Entidades	0,00	0,00	0,00	0,00	0,00	0,00	0,00
Transferências de Instituições Privadas	0,00	0,00	0,00	0,00	0,00	0,00	0,00
Transferências de Outras Instituições Públicas	0,00	0,00	0,00	0,00	0,00	0,00	0,00
Transferências do Exterior	0,00	0,00	0,00	0,00	0,00	0,00	0,00
Demais Transferências Correntes	0,00	0,00	0,00	0,00	0,00	0,00	0,00
OUTRAS RECEITAS CORRENTES	0,00	0,00	0,00	0,00	0,00	0,00	0,00
Multas Administrativas, Contratuais e Judiciais	0,00	0,00	0,00	0,00	0,00	0,00	0,00
Indenizações, Restituições e Ressarcimentos	0,00	0,00	0,00	0,00	0,00	0,00	0,00
Bens, Direitos e Valores Incorporados ao Patrimônio Público	0,00	0,00	0,00	0,00	0,00	0,00	0,00
Demais Receitas Correntes	0,00	0,00	0,00	0,00	0,00	0,00	0,00
Multas e Juros de Mora das Receitas de Capital	0,00	0,00	0,00	0,00	0,00	0,00	0,00
RECEITAS DE CAPITAL	0,00	0,00	0,00	0,00	0,00	0,00	0,00
OPERAÇÕES DE CRÉDITO	0,00	0,00	0,00	0,00	0,00	0,00	0,00
Operações de Crédito - Mercado Interno	0,00	0,00	0,00	0,00	0,00	0,00	0,00
Operações de Crédito - Mercado Externo	0,00	0,00	0,00	0,00	0,00	0,00	0,00
ALIENAÇÃO DE BENS	0,00	0,00	0,00	0,00	0,00	0,00	0,00
Alienação de Bens Móveis	0,00	0,00	0,00	0,00	0,00	0,00	0,00
Alienação de Bens Imóveis	0,00	0,00	0,00	0,00	0,00	0,00	0,00
Alienação de Bens Intangíveis	0,00	0,00	0,00	0,00	0,00	0,00	0,00
AMORTIZAÇÕES DE EMPRÉSTIMOS	0,00	0,00	0,00	0,00	0,00	0,00	0,00
TRANSFERÊNCIAS DE CAPITAL	0,00	0,00	0,00	0,00	0,00	0,00	0,00
Transferências da União e de suas Entidades	0,00	0,00	0,00	0,00	0,00	0,00	0,00
Transferências dos Estados e do Distrito Federal e de suas Entidades	0,00	0,00	0,00	0,00	0,00	0,00	0,00
Transferências dos Municípios e de suas Entidades	0,00	0,00	0,00	0,00	0,00	0,00	0,00
Transferências de Instituições Privadas	0,00	0,00	0,00	0,00	0,00	0,00	0,00
Transferências de Outras Instituições Públicas	0,00	0,00	0,00	0,00	0,00	0,00	0,00
Transferências do Exterior	0,00	0,00	0,00	0,00	0,00	0,00	0,00
Transferências de Pessoas Físicas	0,00	0,00	0,00	0,00	0,00	0,00	0,00
Transferências Provenientes de Depósitos Não Identificados	0,00	0,00	0,00	0,00	0,00	0,00	0,00
OUTRAS RECEITAS DE CAPITAL	0,00	0,00	0,00	0,00	0,00	0,00	0,00
Integralização do Capital Social	0,00	0,00	0,00	0,00	0,00	0,00	0,00
Remuneração das Disponibilidades do Tesouro	0,00	0,00	0,00	0,00	0,00	0,00	0,00
Resgate de Títulos do Tesouro	0,00	0,00	0,00	0,00	0,00	0,00	0,00
Demais Receitas de Capital	0,00	0,00	0,00	0,00	0,00	0,00	0,00

FELIPE DE CARVALHO RIBEIRO
045.237.183-00
PREFEITO MUNICIPAL

CLARA PEREIRA SOBRINHO
047.225.193-74
SEC. DE ADM E FINANÇAS

ORIANO PINTO DE ARAUJO
286.912.883-53
CONTADOR CRC 3951-PI

PREFEITURA MUN. CAJUEIRO DA PRAIA
RELATÓRIO RESUMIDO DA EXECUÇÃO ORÇAMENTÁRIA
BALANÇO ORÇAMENTÁRIO

ORÇAMENTOS FISCAIS E DA SEGURIDADE SOCIAL

PERÍODO: Janeiro a Outubro 2022/BIMESTRE Setembro - Outubro

5 of 5

RREO - ANEXO I (LRF, Art. 52, inciso I, alíneas "a" e "b" do inciso II e § 1º)

DESPESAS INTRA-ORÇAMENTÁRIAS	DOTAÇÃO INICIAL (d)	DOTAÇÃO ATUALIZADA (e)	DESPESAS EMPENHADAS (f)		SALDO (g) = (e-f)	DESPESAS LIQUIDADAS (h)		SALDO (i) = (e-h)	DESPESAS PAGAS ATÉ O BIMESTRE (j)	INSCRITAS EM RESTOS A PAGAR NÃO PROCESSADOS* (k)
			BIMESTRE	JAN A OUT		BIMESTRE	JAN A OUT			
DESPESAS (INTRA-ORÇAMENTÁRIAS) (IX)	1.748.000,00	1.590.422,33	228.974,14	937.435,42	652.986,91	228.974,14	937.435,42	652.986,91	841.688,76	0,00
DESPESAS CORRENTES	1.748.000,00	1.590.422,33	228.974,14	937.435,42	652.986,91	228.974,14	937.435,42	652.986,91	841.688,76	0,00
PESSOAL E ENCARGOS SOCIAIS	1.748.000,00	1.590.422,33	228.974,14	937.435,42	652.986,91	228.974,14	937.435,42	652.986,91	841.688,76	0,00
JUROS E ENCARGOS DA DÍVIDA	0,00	0,00	0,00	0,00	0,00	0,00	0,00	0,00	0,00	0,00
OUTRAS DESPESAS CORRENTES	0,00	0,00	0,00	0,00	0,00	0,00	0,00	0,00	0,00	0,00
DESPESAS DE CAPITAL	0,00	0,00	0,00	0,00	0,00	0,00	0,00	0,00	0,00	0,00
INVESTIMENTOS	0,00	0,00	0,00	0,00	0,00	0,00	0,00	0,00	0,00	0,00
INVERSÕES FINANCEIRAS	0,00	0,00	0,00	0,00	0,00	0,00	0,00	0,00	0,00	0,00
AMORTIZAÇÃO DA DÍVIDA	0,00	0,00	0,00	0,00	0,00	0,00	0,00	0,00	0,00	0,00

FELIPE DE CARVALHO RIBEIRO

045.237.183-00

PREFEITO MUNICIPAL

CLARA PEREIRA SOBRINHO

047.225.193-74

SEC. DE ADM E FINANÇAS

ORIANO PINTO DE ARAUJO

286.912.883-53

CONTADOR CRC 3951-PI

RONALDO DOS SANTOS PEREIRA

822.800.883-04

CONTROLADOR GERAL

PREFEITURA MUN. CAJUEIRO DA PRAIA

RELATÓRIO RESUMIDO DA EXECUÇÃO ORÇAMENTÁRIA DEMONSTRATIVO SIMPLIFICADO DO RELATÓRIO RESUMIDO DA EXECUÇÃO ORÇAMENTÁRIA ORÇAMENTO FISCAL E DA SEGURIDADE SOCIAL

1 of 2

PERÍODO: Janeiro a Outubro 2022/BIMESTRE Setembro - Outubro

LRP, Art. 48 – Anexo 14

R\$ 1

BALANÇO ORÇAMENTÁRIO		Até o Bimestre	
RECEITAS			
Previsão Inicial		40.819.000,00	
Previsão Atualizada		40.819.000,00	
Receitas Realizadas		34.849.349,55	
Déficit Orçamentário		0,00	
Saldos de Exercícios Anteriores (Utilizados para Créditos Adicionais)		0,00	
BALANÇO ORÇAMENTÁRIO - DESPESAS		Até o Bimestre	
DESPESAS			
Dotação Inicial		40.819.000,00	
Créditos Adicionais		465.194,47	
Dotação Atualizada		41.284.194,47	
Despesas Empenhadas		32.094.778,55	
Despesas Liquidadas		31.259.846,82	
Despesas Pagas		29.930.041,24	
Superávit Orçamentário		3.589.502,73	
DESPESAS POR FUNÇÃO / SUBFUNÇÃO		Até o Bimestre	
Despesas Empenhadas		32.094.778,55	
Despesas Liquidadas		31.259.846,82	
RECEITA CORRENTE LÍQUIDA - RCL		Até o Bimestre	
Receita Corrente Líquida		36.879.658,44	
Receita Corrente Líquida Ajustada para Cálculo dos Limites de Endividamento		36.879.658,44	
Receita Corrente Líquida Ajustada para Cálculo dos Limites da Despesa com Pessoal		35.311.596,29	
RECEITAS/DESPESAS DOS REGIMES DE PREVIDÊNCIA		Até o Bimestre	
Regime Próprio de Previdência dos Servidores - PLANO PREVIDENCIÁRIO			
Receitas Previdenciárias Realizadas		2.982.933,05	
Despesas Previdenciárias Empenhadas		1.365.986,04	
Despesas Previdenciárias Liquidadas		1.182.304,16	
Despesas Previdenciárias Pagas		1.163.355,74	
Resultado Previdenciário		1.800.628,89	
Regime Próprio de Previdência dos Servidores - PLANO FINANCEIRO			
Receitas Previdenciárias Realizadas		0,00	
Despesas Previdenciárias Empenhadas		0,00	
Despesas Previdenciárias Liquidadas		0,00	
Despesas Previdenciárias Pagas		0,00	
Resultado Previdenciário		0,00	
RESULTADO PRIMÁRIO E NOMINAL		Meta Fixada no Anexo de Metas Fiscais da LDO	Resultado Apurado até o Bimestre
		(a)	(b)
Resultado Primário - Acima da Linha		0,00	2.002.333,54
Resultado Nominal - Acima da Linha		0,00	2.002.333,54
			% em Relação à Meta
			(b/a)

PREFEITURA MUN. CAJUEIRO DA PRAIA

RELATÓRIO RESUMIDO DA EXECUÇÃO ORÇAMENTÁRIA DEMONSTRATIVO SIMPLIFICADO DO RELATÓRIO RESUMIDO DA EXECUÇÃO ORÇAMENTÁRIA ORÇAMENTO FISCAL E DA SEGURIDADE SOCIAL

2 of 2

PERÍODO: Janeiro a Outubro 2022/BIMESTRE Setembro - Outubro

LRF, Art. 48 – Anexo 14

RS 1

MOVIMENTAÇÃO DOS RESTOS A PAGAR	Inscrição	Cancelamento Até o Bimestre	Pagamento Até o Bimestre	Saldo a Pagar
RESTOS A PAGAR PROCESSADOS	2.089.791,85	30.551,15	1.392.111,37	667.129,33
Poder Executivo	2.089.761,85	30.551,15	1.392.111,37	667.099,33
Poder Legislativo	30,00	0,00	0,00	30,00
Poder Judiciário	0,00	0,00	0,00	0,00
Ministério Público	0,00	0,00	0,00	0,00
Defensoria Pública	0,00	0,00	0,00	0,00
RESTOS A PAGAR NÃO-PROCESSADOS	9.169,77	0,00	2.280,00	6.889,77
Poder Executivo	9.169,77	0,00	2.280,00	6.889,77
Poder Legislativo	0,00	0,00	0,00	0,00
Poder Judiciário	0,00	0,00	0,00	0,00
Ministério Público	0,00	0,00	0,00	0,00
Defensoria Pública	0,00	0,00	0,00	0,00
TOTAL	2.098.961,62	30.551,15	1.394.391,37	674.019,10


DESPESAS COM MANUTENÇÃO E DESENVOLVIMENTO DO ENSINO - MDE	Valor Apurado até o Bimestre	Limites Constitucionais Anuais	
		% Mínimo a Aplicar no Exercício	% Aplicado até o Bimestre
Mínimo Anual de 25% das Receitas de Impostos na Manutenção e Desenvolvimento do Ensino	3.377.583,95	25,00	25,24
Mínimo Anual de 70% do FUNDEB na Remuneração dos Profissionais da Educação Básica	6.534.555,40	70,00	68,29
Percentual de 50% da Complementação da União ao FUNDEB (VAAT) na Educação Infantil	1.237.468,87	50,00	71,48
Mínimo de 15% da Complementação da União ao FUNDEB (VAAT) em Despesas de Capital	267.138,01	15,00	15,43

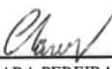
RECEITAS DE OPERAÇÕES DE CRÉDITO E DESPESAS DE CAPITAL	Valor Apurado até o Bimestre	Saldo Não Realizado
Receita de Operação de Crédito	0,00	0,00
Despesa de Capital Líquida	2.070.931,27	1.756.068,73


RECEITA DA ALIENAÇÃO DE ATIVOS E APLICAÇÃO DOS RECURSOS	Valor apurado até o Bimestre	Saldo a Realizar
Receita de Capital Resultante da Alienação de Ativos	0,00	0,00
Aplicação dos Recursos da Alienação de Ativos	0,00	0,00


DESPESAS COM AÇÕES E SERVIÇOS PÚBLICOS DE SAÚDE	Valor Apurado até o Bimestre	Limite Constitucional Anual	
		% Mínimo a Aplicar no Exercício	% Aplicado até o Bimestre
Despesas com Ações e Serviços Públicos de Saúde executadas com recursos de impostos	3.132.915,92	15,00	24,28

DESPESAS DE CARÁTER CONTINUADO DERIVADAS DE PPP	Valor Apurado no Exercício Corrente
Total das Despesas Consideradas para o Limite / RCL (%)	0,00


FELIPE DE CARVALHO RIBEIRO
045.237.183-00
PREFEITO MUNICIPAL


CLARA PEREIRA SOBRINHO
047.225.193-74
SEC. DE ADM E FINANÇAS






ORIANO PINTO DE ARAUJO
286.912.883-53
CONTADOR CPC 3951-PI


RONALDO DOS SANTOS PEREIRA
822.800.883-04
CONTROLADOR GERAL

PREFEITURA MUN. CAJUEIRO DA PRAIA
RELATÓRIO RESUMIDO DA EXECUÇÃO ORÇAMENTÁRIA
DEMONSTRATIVO DA RECEITA CORRENTE LÍQUIDA
ORÇAMENTO FISCAL E DA SEGURIDADE SOCIAL
NOV/2021 A OUT/2022

RREO – ANEXO 3 (LRF, Art. 53, inciso I)

R\$ 1

ESPECIFICAÇÃO	EVOLUÇÃO DA RECEITA REALIZADA NOS ÚLTIMOS 12 MESES												TOTAL (ÚLTIMOS 12 MESES)	PREVISÃO ATUALIZADA	
	NOV/2021	DEZ/2021	JAN/2022	FEV/2022	MAR/2022	ABR/2022	MAI/2022	JUN/2022	JUL/2022	AGO/2022	SET/2022	OUT/2022			
 FELIPE DE CARVALHO RIBEIRO 045.237.183-00 PREFEITO MUNICIPAL															
 CLARA PEREIRA SOBRINHO 047.225.193-74 SEC. DE ADM E FINANÇAS															
 ORIANO PINTO DE ARAUJO 286.912.883-53 CONTADOR CRC 3951-PI															
 RONALDO DOS SANTOS PEREIRA 822.800.883-04 CONTROLADOR GERAL															

PREFEITURA MUN. CAJUEIRO DA PRAIA
RELATÓRIO RESUMIDO DA EXECUÇÃO ORÇAMENTÁRIA
DEMONSTRATIVO DA RECEITA DE IMPOSTOS E DAS DESPESAS PRÓPRIAS COM SAÚDE
ORÇAMENTOS FISCAIS E DA SEGURIDADE SOCIAL
PERÍODO: Janeiro a Outubro 2022/BIMESTRE Setembro - Outubro

RR0 - ANEXO XII (LC nº 141/2012 art.35)

RS 1

RECEITAS RESULTANTES DE IMPOSTOS E TRANSFERÊNCIAS CONSTITUCIONAIS E LEGAIS	PREVISÃO INICIAL	PREVISÃO ATUALIZADA (a)	RECEITAS REALIZADAS	
			Até o Bimestre (b)	(%) (b/a) x 100
RECEITA DE IMPOSTOS (I)	864.760,00	864.760,00	1.678.219,05	194,07
Recita Resultante do Imposto Predial e Territorial Urbano - IPTU	50.000,00	50.000,00	0,00	0,00
IPTU:	50.000,00	50.000,00	0,00	0,00
Multas, Juros de Mora, Dívida Ativa e Outros Encargos do IPTU	0,00	0,00	0,00	0,00
Recita Resultante do Imposto sobre Transmissão Inter Vivos - ITBI	33.000,00	33.000,00	281.618,18	853,39
ITBI	33.000,00	33.000,00	281.618,18	853,39
Multas, Juros de Mora, Dívida Ativa e Outros Encargos do ITBI	0,00	0,00	0,00	0,00
Recita Resultante do Imposto sobre Serviços de Qualquer Natureza - ISS	700.000,00	700.000,00	1.396.540,15	199,51
ISS	700.000,00	700.000,00	1.396.540,15	199,51
Multas, Juros de Mora, Dívida Ativa e Outros Encargos do ISS	0,00	0,00	0,00	0,00
Recita Resultante do Imposto sobre a Renda e Proventos de Qualquer Natureza Recido na Fonte - IRRF	81.760,00	81.760,00	60,72	0,07
RECEITA DE TRANSFERÊNCIAS CONSTITUCIONAIS E LEGAIS (II)	12.971.000,00	12.971.000,00	11.222.408,04	86,52
Cota-Parte FPM	10.700.000,00	10.700.000,00	9.539.839,02	89,34
Cota-Parte ITR	15.000,00	15.000,00	3.960,55	26,40
Cota-Parte IPVA	250.000,00	250.000,00	164.499,61	65,80
Cota-Parte ICMS	2.000.000,00	2.000.000,00	1.493.688,61	74,68
Cota-Parte IPI-Exportação	3.000,00	3.000,00	420,25	14,01
Compensações Financeiras Provenientes de Impostos e Transferências Constitucionais	3.000,00	3.000,00	0,00	0,00
Desoneração ICMS - LC 87/1996	3.000,00	3.000,00	0,00	0,00
Outras	0,00	0,00	0,00	0,00
TOTAL DAS RECEITAS RESULTANTES DE IMPOSTOS E TRANSFERÊNCIAS CONSTITUCIONAIS E LEGAIS - (II) + (I)	13.835.760,00	13.835.760,00	12.900.627,09	93,24

PREFEITURA MUN. CAJUEIRO DA PRAIA
RELATÓRIO RESUMIDO DA EXECUÇÃO ORÇAMENTÁRIA
DEMONSTRATIVO DA RECEITA DE IMPOSTOS E DAS DESPESAS PRÓPRIAS COM SAÚDE
ORÇAMENTOS FISCAIS E DA SEGURIDADE SOCIAL
PERÍODO: Janeiro a Outubro 2022/BIMESTRE Setembro - Outubro

RR0 - ANEXO XII (LC n.º 141/2012 art.35)

DESPESAS COM AÇÕES E SERVIÇOS PÚBLICOS DE SAÚDE (ASPS) POR SUBFUNÇÃO E CATEGORIA ECONÔMICA	DOTAÇÃO INICIAL		DOTAÇÃO ATUALIZADA (e)		DESPESAS EMPENHADAS		DESPESAS LIQUIDADAS		DESPESAS PAGAS		INSCRITOS EM RESTOS A PAGAR NÃO PROCESSADOS (f)
			ATE BIMESTRE (d)	% (d/e) x 100	ATE BIMESTRE (e)	% (e/e) x 100	ATE BIMESTRE (f)	% (f/e) x 100			
ATENÇÃO BÁSICA (IV):	2.368.000,00	3.445.500,00	3.139.319,65	91,11	3.132.115,92	90,90	2.898.311,14	84,12	0,00		
Despesas Correntes	2.234.000,00	3.351.500,00	3.139.319,65	93,45	3.132.115,92	93,45	2.898.311,14	86,48	0,00		
Despesas de Capital	134.000,00	94.000,00	0,00	0,00	0,00	0,00	0,00	0,00	0,00		
ASSISTÊNCIA HOSPITALAR E AMBULATORIAL (V)	20.000,00	20.000,00	800,00	4,00	800,00	4,00	0,00	0,00	0,00		
Despesas Correntes	20.000,00	20.000,00	800,00	4,00	800,00	4,00	0,00	0,00	0,00		
Despesas de Capital	0,00	0,00	0,00	0,00	0,00	0,00	0,00	0,00	0,00		
SUPORTE PROFILÁTICO E TERAPÊUTICO (VI):	0,00	0,00	0,00	0,00	0,00	0,00	0,00	0,00	0,00		
Despesas Correntes	0,00	0,00	0,00	0,00	0,00	0,00	0,00	0,00	0,00		
Despesas de Capital	0,00	0,00	0,00	0,00	0,00	0,00	0,00	0,00	0,00		
VIGILÂNCIA SANITÁRIA (VII)	15.000,00	15.000,00	0,00	0,00	0,00	0,00	0,00	0,00	0,00		
Despesas Correntes	15.000,00	15.000,00	0,00	0,00	0,00	0,00	0,00	0,00	0,00		
Despesas de Capital	0,00	0,00	0,00	0,00	0,00	0,00	0,00	0,00	0,00		
VIGILÂNCIA EPIDEMIOLÓGICA (VIII)	13.200,00	23.700,00	0,00	0,00	0,00	0,00	0,00	0,00	0,00		
Despesas Correntes	13.200,00	23.700,00	0,00	0,00	0,00	0,00	0,00	0,00	0,00		
Despesas de Capital	0,00	0,00	0,00	0,00	0,00	0,00	0,00	0,00	0,00		
ALIMENTAÇÃO E NUTRIÇÃO (IX)	0,00	0,00	0,00	0,00	0,00	0,00	0,00	0,00	0,00		
Despesas Correntes	0,00	0,00	0,00	0,00	0,00	0,00	0,00	0,00	0,00		
Despesas de Capital	0,00	0,00	0,00	0,00	0,00	0,00	0,00	0,00	0,00		
OUTRAS SUBFUNÇÕES (X)	0,00	0,00	0,00	0,00	0,00	0,00	0,00	0,00	0,00		
Despesas Correntes	0,00	0,00	0,00	0,00	0,00	0,00	0,00	0,00	0,00		
Despesas de Capital	0,00	0,00	0,00	0,00	0,00	0,00	0,00	0,00	0,00		
TOTAL (XI) = (IV + V + VI + VII + VIII + IX + X)	2.416.200,00	3.504.200,00	3.140.119,65	89,61	3.132.915,92	89,40	2.898.311,14	82,71	0,00		

APURAÇÃO DO CUMPRIMENTO DO LIMITE MÍNIMO PARA APLICAÇÃO EM ASPS		Despesas Empenhadas (d)	Despesas Liquidadas (e)	Despesas Pagas (f)
Total das Despesas com ASPS (XI) = (XI)		3.140.119,65	3.132.915,92	2.898.311,14
(a) Restos a Pagar Não Processados inscritos indevidamente no Exercício sem Disponibilidade Financeira (XIII)		0,00	0,00	0,00
(b) Despesas Custeadas com Recursos Vinculados à Parcela do Percentual Mínimo que não foi Aplicada em ASPS em Exercícios Anteriores (XIV)		0,00	0,00	0,00
(c) Despesas Custeadas com Disponibilidade de Caixa Vinculada aos Restos a Pagar Cancelados (XV)		0,00	0,00	0,00
(e) VALOR APLICADO EM ASPS (XVI) = (XII - XIII - XIV - XV)		3.140.119,65	3.132.915,92	2.898.311,14
Despesa Mínima a ser Aplicada em ASPS (XVII) = (III) x 15% (LC 141/2012)		0,00	0,00	0,00
Diferença entre o Valor Aplicado e a Despesa Mínima a ser Aplicada (XVIII) = (XVI) (d ou e) - XVII		0,00	1.935.094,06	0,00
Limite não Cumprido (XIX) = (XVIII) Quando valor for inferior a zero		0,00	1.978.21,86	0,00
PERCENTUAL DA RECEITA DE IMPOSTOS E TRANSFERÊNCIAS CONSTITUCIONAIS E LEGAIS APLICADO EM ASPS (XVI / III) * 100 (mínimo de 15% conforme LC n.º 141/2012 ou % da Lei Orgânica Municipal)			24,28	

PREFEITURA MUN. CAJUEIRO DA PRAIA
RELATÓRIO RESUMIDO DA EXECUÇÃO ORÇAMENTÁRIA
DEMONSTRATIVO DA RECEITA DE IMPOSTOS E DAS DESPESAS PRÓPRIAS COM SAÚDE
ORÇAMENTOS FISCAIS E DA SEGURIDADE SOCIAL
PERÍODO: Janeiro a Outubro 2022/BIMESTRE Setembro - Outubro

RREO - ANEXO XII (LC nº 141/2012 art.35)

RS 1.

EXERCÍCIO DO EMPENHO	LIMITE NÃO CUMPRIDO				Saldo Inicial (no Exercício Anual) (b)	Despesas Custeadas no Exercício de Referência			Saldo Final (no Exercício Anual) (f) = (b) + (fai) - (f)		
	Valor Mínimo para aplicação em ASPS (iii)	Valor aplicado em ASPS no exercício (ii)	Valor aplicado além do limite mínimo do exercício (i) = (a) - (ii) se < 0, então (i) = 0	RPNP inscritos no Exercício em Disponibilidade Financeira (g) = (XIV) - (i)		Valor inscrito em RP considerado no Limite (h) = (c) + (d) se < 0, então (h) = 0	Total de RP a pagar (j)	Total de RP pagos no exercício (e)		Liquidades (f)	Pagas (k)
Diferença de limite não cumprido em 2022 (saldo inicial = XIXd)	0,00	0,00	0,00	0,00	0,00	0,00	0,00	0,00	0,00		
Diferença de limite não cumprido em 2021 (saldo inicial igual ao saldo final do demonstrativo do exercício anterior)	0,00	0,00	0,00	0,00	0,00	0,00	0,00	0,00	0,00		
Diferença de limite não cumprido em Exercícios Anteriores (saldo inicial igual ao saldo final do demonstrativo do exercício anterior)	0,00	0,00	0,00	0,00	0,00	0,00	0,00	0,00	0,00		
TOTAL DA DIFERENÇA DE LIMITE NÃO CUMPRIDO EM EXERCÍCIOS ANTERIORES (XX)	0,00	0,00	0,00	0,00	0,00	0,00	0,00	0,00	0,00		
EXECUÇÃO DE RESTOS A PAGAR											
EXERCÍCIO DO EMPENHO	Valor Mínimo para aplicação em ASPS (iii)	Valor aplicado em ASPS no exercício (ii)	Valor aplicado além do limite mínimo do exercício (i) = (a) - (ii) se < 0, então (i) = 0	RPNP inscritos no Exercício em Disponibilidade Financeira (g) = (XIV) - (i)	Valor inscrito em RP considerado no Limite (h) = (c) + (d) se < 0, então (h) = 0	Total de RP a pagar (j)	Total de RP pagos no exercício (e)	Liquidades (f)	Pagas (k)	Diferença entre o valor aplicado além do limite e o total de RP cancelados (v) = ((g) - (j) - (v))	
Empenhos de 2022:	0,00	0,00	0,00	0,00	0,00	0,00	0,00	0,00	0,00	0,00	
Empenhos de 2021:	0,00	0,00	0,00	0,00	0,00	0,00	0,00	0,00	0,00	0,00	
Empenhos de 2020:	0,00	0,00	0,00	0,00	0,00	0,00	0,00	0,00	0,00	0,00	
Empenhos de 2019:	0,00	0,00	0,00	0,00	0,00	0,00	0,00	0,00	0,00	0,00	
Empenhos de 2018 e anteriores:	0,00	0,00	0,00	0,00	0,00	0,00	0,00	0,00	0,00	0,00	

TOTAL DOS RESTOS A PAGAR CANCELADOS OU PRESCRITOS ATÉ O FINAL DO EXERCÍCIO ATUAL QUE AFETARAM O CUMPRIMENTO DO LIMITE (XXI) (somar os saldos negativos da coluna "v")	0,00
TOTAL DOS RESTOS A PAGAR CANCELADOS OU PRESCRITOS ATÉ O FINAL DO EXERCÍCIO ANTERIOR QUE AFETARAM O CUMPRIMENTO DO LIMITE (XXII) (valor informado no demonstrativo do exercício anterior)	0,00
TOTAL DOS RESTOS A PAGAR CANCELADOS OU PRESCRITOS NO EXERCÍCIO ATUAL QUE AFETARAM O CUMPRIMENTO DO LIMITE (XXIII) = (XXI + XXII) (Artigo 24 § 1º, II, e 25 da LC 141/2012)	0,00

PREFEITURA MUN. CAJUEIRO DA PRAIA
RELATÓRIO RESUMIDO DA EXECUÇÃO ORÇAMENTÁRIA
DEMONSTRATIVO DA RECEITA DE IMPOSTOS E DAS DESPESAS PRÓPRIAS COM SAÚDE
ORÇAMENTOS FISCAIS E DA SEGURIDADE SOCIAL.
PERÍODO: Janeiro a Outubro 2022/BIMESTRE Setembro - Outubro

RR0 - ANEXO XII (LC nº 141/2012 art.35)

R\$ 1

CONTROLE DE RESTOS A PAGAR CANCELADOS OU PRESCRITOS CONSIDERADOS PARA FINS DE APLICAÇÃO DA DISPONIBILIDADE DE CAIXA CONFORME ARTIGO 24§ 1º e 2º DA LC 141/2012	RESTOS A PAGAR CANCELADOS OU PRESCRITOS				Saldo Final (não aplicado) (d) = (c) - (e ou f)
	Saldo Inicial (no Exercício atual) (w)	Despesas Computadas no Exercício de Referência		Pagas (z)	
		Empenhadas (x)	Liquidadas (y)		
Restos a pagar cancelados ou prescritos em 2022 a serem compensados (XXIV) (saldo inicial = XXIII)	0,00	0,00	0,00	0,00	0,00
Restos a pagar cancelados ou prescritos em 2021 a serem compensados (XXV) (saldo inicial igual ao saldo final do demonstrativo do exercício anterior)	0,00	0,00	0,00	0,00	0,00
Restos a pagar cancelados ou prescritos em exercícios anteriores a serem compensados (XXVI) (saldo inicial igual ao saldo final do demonstrativo do exercício anterior)	0,00	0,00	0,00	0,00	0,00
TOTAL DE RESTOS A PAGAR CANCELADOS OU PRESCRITOS A COMPENSAR (XXVII)	0,00	0,00	0,00	0,00	0,00
RECEITAS ADICIONAIS PARA O FINANCIAMENTO DA SAÚDE NÃO COMPUTADAS NO CÁLCULO DO MÍNIMO RECEITAS DE TRANSFERÊNCIAS PARA A SAÚDE (XXVIII) Proveniente da União Proveniente dos Estados Proveniente de outros Municípios RECEITA DE OPERAÇÕES DE CRÉDITO INTERNAS E EXTERNAS VINCULADAS A SAÚDE (XXIX) OUTRAS RECEITAS (XXX) TOTAL DE RECEITAS ADICIONAIS PARA FINANCIAMENTO DA SAÚDE (XXXI) = (XXVIII + XXIX + XXX)	PREVISÃO INICIAL	PREVISÃO ATUALIZADA (a)	RECEITAS REALIZADAS		(%)(b/a)x100
			Até o Bimestre (b)		
	4.956.300,00	4.956.300,00	4.917.828,35	99,22	
	4.516.300,00	4.516.300,00	3.418.212,60	75,69	
	440.000,00	440.000,00	1.499.615,75	340,82	
	0,00	0,00	0,00	0,00	
	0,00	0,00	0,00	0,00	
	0,00	0,00	0,00	0,00	
	4.956.300,00	4.956.300,00	4.917.828,35	99,22	

PREFEITURA MUN. CAJUEIRO DA PRAIA
RELATÓRIO RESUMIDO DA EXECUÇÃO ORÇAMENTÁRIA
DEMONSTRATIVO DA RECEITA DE IMPOSTOS E DAS DESPESAS PRÓPRIAS COM SAÚDE
ORÇAMENTOS FISCAIS E DA SEGURIDADE SOCIAL
PERÍODO: Janeiro a Outubro 2022/BIMESTRE Setembro - Outubro

RRR - ANEXO XII (LC nº 141/2012 art.35)

DESPESAS TOTAIS COM SAÚDE EXECUTADAS COM COM RECURSOS PRÓPRIOS E COM RECURSOS TRANSFERIDOS DE OUTROS ENTES	DOTAÇÃO INICIAL	DOTAÇÃO ATUALIZADA (c)	DESPESAS EMPENHADAS		DESPESAS LIQUIDADAS		DESPESAS PAGAS		INSCRITOS EM RESTOS A PAGAR NÃO PROCESSADOS (g)
			ATÉ BIMESTRE (d)	% (d/c) x 100	ATÉ BIMESTRE (e)	% (e/c) x 100	ATÉ BIMESTRE (f)	% (f/c) x 100	
ATENÇÃO BÁSICA (XL) = (IV + XXXII)	6.521.000,00	8.793.019,96	7.312.349,04	83,16	7.096.761,94	80,71	6.780.246,53	77,11	0,00
ASSISTÊNCIA HOSPITALAR E AMBULATORIAL (XLI) = (V + XXXIII)	332.300,00	294.300,00	121.075,04	41,14	121.075,04	41,14	116.045,34	39,43	0,00
SUPORTE PROFILÁTICO E TERAPÊUTICO (XLII) = (VI + XXXIV)	0,00	0,00	0,00	0,00	0,00	0,00	0,00	0,00	0,00
VIGILÂNCIA SANITÁRIA (XLIII) = (VII + XXXV)	17.000,00	17.000,00	0,00	0,00	0,00	0,00	0,00	0,00	0,00
VIGILÂNCIA EPIDEMIOLÓGICA (XLIV) = (VIII + XXXVI)	182.200,00	152.700,00	103.689,47	67,90	103.689,47	67,90	101.721,16	66,62	0,00
ALIMENTAÇÃO E NUTRIÇÃO (XLV) = (XIX + XXXVII)	0,00	0,00	0,00	0,00	0,00	0,00	0,00	0,00	0,00
OUTRAS SUBFUNÇÕES (XLVI) = (X + XXXVIII)	320.000,00	226.000,00	127.336,13	56,34	127.336,13	56,34	127.336,13	56,34	0,00
TOTAL DAS DESPESAS COM SAÚDE (XLVII) = (XI + XXXIX)	7.372.500,00	9.483.019,96	7.664.449,68	80,82	7.448.862,58	78,55	7.125.349,16	75,14	0,00
(-) Despesas executadas com recursos provenientes das transferências de recursos de outros entes	4.956.300,00	5.792.100,00	4.344.427,48	75,01	4.222.019,06	72,89	4.133.110,42	71,36	0,00
TOTAL DAS DESPESAS EXECUTADAS COM RECURSOS PRÓPRIOS (XLVIII)	2.416.200,00	3.690.919,96	3.320.022,20	89,95	3.226.843,52	87,43	2.992.238,74	81,07	0,00

1) Essa linha apresentará valor somente no Relatório Resumido da Execução Orçamentária do último bimestre do exercício.

2) O valor apresentado na interseção com a coluna "f" ou com a coluna "h+h" (último bimestre) deverá ser o mesmo apresentado no "total f".

3) O valor apresentado na interseção com a coluna "i" ou com a coluna "h+i" (último bimestre) deverá ser o mesmo apresentado no "total i".


4) Limite anual mínimo a ser cumprido no encerramento do exercício. Deverá ser informado o limite estabelecido na Lei Orgânica do Município quando o percentual nela estabelecido for superior ao fixado na LC nº 141/2012.


5) Durante o exercício esse valor servirá para o monitoramento previsto no art. 23 da LC 141/2012.


6) No último bimestre, será utilizada a fórmula $[V/(h+i) - (15 \times IIB)/100]$.

7) Essa coluna poderá ser apresentada somente no último bimestre.


FELIPE DE CARVALHO RIBEIRO
 045.237.183-00
 PREFEITO MUNICIPAL


CLARA PEREIRA SOBRINHO
 047.225.193-74
 SEC. DE ADM E FINANÇAS


ORIANO PINTO DE ARAUJO
 286.912.883-53
 CONTADOR CRC 3951-PI


RONALDO DOS SANTOS PEREIRA
 822.800.883-04
 CONTROLADOR GERAL

**RELATÓRIO RESUMIDO DA EXECUÇÃO ORÇAMENTÁRIA
DEMONSTRATIVOS DAS RECEITAS E DESPESAS PREVIDENCIÁRIAS
DO REGIME PRÓPRIO DOS SERVIDORES PÚBLICOS**

PERÍODO: Janeiro a Outubro 2022/BIMESTRE Setembro - Outubro

1 of 5

RREO - ANEXO 4 (LRF, art. 53, inciso II)

R\$ 1

FUNDO EM CAPITALIZAÇÃO (PLANO PREVIDENCIÁRIO)		
RECEITAS PREVIDENCIÁRIAS - RPPS (FUNDO EM CAPITALIZAÇÃO)	PREVISÃO ATUALIZADA (a)	RECEITAS REALIZADAS ATÉ O BIMESTRE (b)
RECEITAS CORRENTES (I)	2.200.000,00	2.982.933,05
Receta de Contribuições dos Segurados	630.000,00	860.221,45
Ativo	365.000,00	860.221,45
Inativo	115.000,00	0,00
Pensionista	150.000,00	0,00
Receta de Contribuições Patronais	1.170.000,00	1.034.798,18
Ativo	1.120.000,00	1.034.798,18
Inativo	50.000,00	0,00
Pensionista	0,00	0,00
Receta Patrimonial	400.000,00	1.087.913,42
Recetas Imobiliárias	0,00	0,00
Recetas de Valores Mobiliários	400.000,00	1.087.913,42
Outras Recetas Patrimoniais	0,00	0,00
Receta de Serviços	0,00	0,00
Outras Receitas Correntes	0,00	0,00
Compensação Financeira entre os Regimes	0,00	0,00
Aportes Periódicos para Amortização de Déficit Anual do RPPS (II)	0,00	0,00
Demais Receitas Correntes	0,00	0,00
RECEITAS DE CAPITAL (III)	0,00	0,00
Alienação de Bens, Direitos e Ativos	0,00	0,00
Amortização de Empréstimos	0,00	0,00
Outras Receitas de Capital	0,00	0,00
TOTAL DAS RECEITAS DO FUNDO EM CAPITALIZAÇÃO - (IV) = (I + III - II)	2.200.000,00	2.982.933,05

DESPESAS PREVIDENCIÁRIAS - RPPS (FUNDO EM CAPITALIZAÇÃO)	DOTAÇÃO ATUALIZADA (e)	DESPESAS EMPENHADAS ATÉ O BIMESTRE (d)	DESPESAS LIQUIDADAS ATÉ O BIMESTRE (e)	DESPESAS PAGAS ATÉ O BIMESTRE (f)	INSCRITAS EM RESTOS A PAGAR NÃO PROCESSADOS NO EXERCÍCIO (g)
Benefícios	2.100.000,00	1.365.986,04	1.182.304,16	1.163.355,74	0,00
Aposentadorias	1.400.000,00	1.200.000,00	1.016.318,12	997.369,70	0,00
Pensões por Morte	700.000,00	165.986,04	165.986,04	165.986,04	0,00
Outras Despesas Previdenciárias	30.000,00	0,00	0,00	0,00	0,00
Compensação Financeira entre os Regimes	0,00	0,00	0,00	0,00	0,00
Demais Despesas Previdenciárias	30.000,00	0,00	0,00	0,00	0,00
TOTAL DAS DESPESAS DO FUNDO EM CAPITALIZAÇÃO (V)	2.130.000,00	1.365.986,04	1.182.304,16	1.163.355,74	0,00

FONTE: SCD - Contabilidade [9.25.25.884], PREFEITURA MUNICIPAL DE CAJUEIRO DA PRAIA

**RELATÓRIO RESUMIDO DA EXECUÇÃO ORÇAMENTÁRIA
DEMONSTRATIVOS DAS RECEITAS E DESPESAS PREVIDENCIÁRIAS
DO REGIME PRÓPRIO DOS SERVIDORES PÚBLICOS:**

PERÍODO: Janeiro a Outubro 2022/BIMESTRE Setembro - Outubro

2 of 5

		R\$ 1:	
		1.819.577,31	0,00
RREO - ANEXO 4 (LRF, art. 53, inciso II), RESULTADO PREVIDENCIÁRIO - FUNDO EM CAPITALIZAÇÃO (VI) - (IV - V)		1.800.628,89	0,00
	RECURSOS RPPS ARRECADADOS EM EXERCÍCIOS ANTERIORES	70.000,00	1.616.947,01
VALOR			0,00
	RESERVA ORÇAMENTÁRIA DO RPPS		100.000,00
VALOR			100.000,00
	AFORTES DE RECURSOS PARA O FUNDO EM CAPITALIZAÇÃO DO RPPS		0,00
	Plano de Amortização - Contribuição Patronal Suplementar		0,00
	Plano de Amortização - Aporte Periódico de Valores Predefinidos		0,00
	Outros Aportes para o RPPS		0,00
	Recursos para Cobertura de Déficit Financeiro		0,00
	BENS E DIREITOS DO RPPS (FUNDO EM CAPITALIZAÇÃO)		-2.029,24
	Caixa e Equivalentes de Caixa		-61.097,06
	Investimentos e Aplicações		0,00
	Outros Bens e Direitos		0,00
	FUNDO EM REPARTIÇÃO (PLANO FINANCEIRO)		
	RECEITAS PREVIDENCIÁRIAS - RPPS (FUNDO EM REPARTIÇÃO)	(a)	(b)
RECEITAS CORRENTES (VII)		0,00	0,00
Receita de Contribuições dos Segurados		0,00	0,00
Ativo		0,00	0,00
Inativo		0,00	0,00
Pensionista		0,00	0,00
Receita de Contribuições Patronais		0,00	0,00
Ativo		0,00	0,00
Inativo		0,00	0,00
Pensionista		0,00	0,00
Receita Patrimonial		0,00	0,00
Receitas Imobiliárias		0,00	0,00
Receitas de Valores Mobiliários		0,00	0,00
Outras Receitas Patrimoniais		0,00	0,00
Receita de Serviços		0,00	0,00
Outras Receitas Correntes		0,00	0,00
Compensação Financeira entre os Regimes		0,00	0,00
Demais Receitas Correntes		0,00	0,00

**RELATÓRIO RESUMIDO DA EXECUÇÃO ORÇAMENTÁRIA
DEMONSTRATIVOS DAS RECEITAS E DESPESAS PREVIDENCIÁRIAS
DO REGIME PRÓPRIO DOS SERVIDORES PÚBLICOS**

PERÍODO: Janeiro a Outubro 2022/BIMESTRE Setembro - Outubro

3 of 5

RREO - ANEXO 4 (LRF, art. 53, inciso II)

RECEITAS DE CAPITAL (VIII)

Alienação de Bens, Direitos e Ativos

Amortização de Empréstimos

Outras Receitas de Capital

TOTAL DAS RECEITAS DO FUNDO EM REPARTIÇÃO (IX) = (VII + VIII)

R\$ 1
0,00
0,00
0,00
0,00
0,00

DESPESAS PREVIDENCIÁRIAS - RPPS (FUNDO EM REPARTIÇÃO)	DOTAÇÃO ATUALIZADA (c)	DESPESAS EMPENHADAS ATÉ O BIMESTRE (d)	DESPESAS LIQUIDADAS ATÉ O BIMESTRE (e)	DESPESAS PAGAS ATÉ O BIMESTRE (f)	INSCRITAS EM RESTOS A PAGAR NÃO PROCESSADOS NO EXERCÍCIO (g)
Benefícios	0,00	0,00	0,00	0,00	0,00
Aposentadorias	0,00	0,00	0,00	0,00	0,00
Pensões por Morte	0,00	0,00	0,00	0,00	0,00
Outras Despesas Previdenciárias	0,00	0,00	0,00	0,00	0,00
Compensação Financeira entre os Regimes	0,00	0,00	0,00	0,00	0,00
Demais Despesas Previdenciárias	0,00	0,00	0,00	0,00	0,00
TOTAL DAS DESPESAS DO FUNDO EM REPARTIÇÃO (X)	0,00	0,00	0,00	0,00	0,00
RESULTADO PREVIDENCIÁRIO - FUNDO EM REPARTIÇÃO (XI) = (IX - X)	0,00	0,00	0,00	0,00	0,00

APORTES DE RECURSOS PARA O FUNDO EM REPARTIÇÃO DO RPPS

Recursos para Cobertura de Insuflências Financeiras

Recursos para Formação de Reserva

0,00
0,00

BENS E DIREITOS DO RPPS (FUNDO EM REPARTIÇÃO)

Caixa e Equivalentes de Caixa

Investimentos e Aplicações

Outros Bens e Direitos

0,00
0,00
0,00

ADMINISTRAÇÃO DO REGIME PRÓPRIO DE PREVIDÊNCIA DOS SERVIDORES - RPPS

RECEITAS DA ADMINISTRAÇÃO - RPPS

PREVISÃO ATUALIZADA (a)

RECEITAS REALIZADAS ATÉ O BIMESTRE (b)

Receitas Correntes
TOTAL DAS RECEITAS DA ADMINISTRAÇÃO RPPS (XII)

400.000,00
400.000,00

0,00
0,00

**RELATÓRIO RESUMIDO DA EXECUÇÃO ORÇAMENTÁRIA
DEMONSTRATIVOS DAS RECEITAS E DESPESAS PREVIDENCIÁRIAS
DO REGIME PRÓPRIO DOS SERVIDORES PÚBLICOS**

PERÍODO: Janeiro a Outubro 2022/BIMESTRE Setembro - Outubro

4 of 5

RREO - ANEXO 4 (LRF, art. 53, inciso II)

RS 1


DESPESAS DA ADMINISTRAÇÃO - RPPS	DOTAÇÃO ATUALIZADA (c)	DESPESAS EMPENHADAS ATÉ O BIMESTRE (d)	DESPESAS LIQUIDADAS ATÉ O BIMESTRE (e)	DESPESAS PAGAS ATÉ O BIMESTRE (f)	INSCRITAS EM RESTOS A PAGAR NÃO PROCESSADOS NO EXERCÍCIO (g)
Despesas Correntes (XIII)	320.000,00	264.456,85	240.574,32	240.574,32	0,00
Pessoal e Encargos Sociais	78.000,00	47.600,00	41.786,58	41.786,58	0,00
Demais Despesas Correntes	242.000,00	216.856,85	198.787,74	198.787,74	0,00
Despesas de Capital (XIV)	0,00	0,00	0,00	0,00	0,00
TOTAL DAS DESPESAS DA ADMINISTRAÇÃO RPPS (XV) = (XIII) + (XIV)	320.000,00	264.456,85	240.574,32	240.574,32	0,00
RESULTADO DA ADMINISTRAÇÃO RPPS (XVI) = (XII-XV)	80.000,00	-264.456,85	-240.574,32	-240.574,32	0,00

BENS E DIREITOS DO RPPS - ADMINISTRAÇÃO DO RPPS	SALDO ATUAL
Caixa e Equivalentes de Caixa	0,00
Investimentos e Aplicações	0,00
Outros Bens e Direitos	0,00

BENEFÍCIOS PREVIDENCIÁRIO MANTIDOS PELO TESOUREIRO		
RECEITAS PREVIDENCIÁRIAS (BENEFÍCIOS MANTIDOS PELO TESOUREIRO)	PREVISÃO ATUALIZADA (a)	RECEITAS REALIZADAS ATÉ O BIMESTRE (b)
Contribuições dos Servidores	0,00	0,00
Demais Receitas Previdenciárias	0,00	0,00
TOTAL DAS RECEITAS (BENEFÍCIOS MANTIDOS PELO TESOUREIRO) (XVII)	0,00	0,00

DESPESAS PREVIDENCIÁRIAS (BENEFÍCIOS MANTIDOS PELO TESOUREIRO)	DOTAÇÃO ATUALIZADA (c)	DESPESAS EMPENHADAS ATÉ O BIMESTRE (d)	DESPESAS LIQUIDADAS ATÉ O BIMESTRE (e)	DESPESAS PAGAS ATÉ O BIMESTRE (f)	INSCRITAS EM RESTOS A PAGAR NÃO PROCESSADOS NO EXERCÍCIO (g)
Aposentadorias	0,00	0,00	0,00	0,00	0,00
Pensões	0,00	0,00	0,00	0,00	0,00
Outras Despesas Previdenciárias	0,00	0,00	0,00	0,00	0,00
TOTAL DAS DESPESAS (BENEFÍCIOS MANTIDOS PELO TESOUREIRO) (XVIII)	0,00	0,00	0,00	0,00	0,00
RESULTADO DOS BENEFÍCIOS MANTIDOS PELO TESOUREIRO (XIX) = (XVII - XVIII)	0,00	0,00	0,00	0,00	0,00


FELIPE DE CARVALHO RIBEIRO
045.237.183-00
PREFEITO MUNICIPAL


CLARA PEREIRA SOBRINHO
047.225.193-74
SEC. DE ADM E FINANÇAS


ORIANO PINTO DE ARAUJO
286.912.883-53
CONTADOR CRC 3951-PI

**RELATÓRIO RESUMIDO DA EXECUÇÃO ORÇAMENTÁRIA
DEMONSTRATIVOS DAS RECEITAS E DESPESAS PREVIDENCIÁRIAS
DO REGIME PRÓPRIO DOS SERVIDORES PÚBLICOS**

PERÍODO: Janeiro a Outubro 2022/BIMESTRE Setembro - Outubro

5 of 5

RREO – ANEXO 4 (LRF, art. 53, inciso II)

R\$ 1



RONALDO DOS SANTOS PEREIRA
822.800.883-04

CONTROLADOR GERAL

Nota: Durante o exercício, somente as despesas liquidadas são consideradas executadas. No encerramento do exercício, as despesas não liquidadas inscritas em restos a pagar processados são também consideradas executadas. Dessa forma, para maior transparência, as despesas executadas estão segregadas em:

- . a) Despesas liquidadas, consideradas aquelas em que houve a entrega do material ou serviço, nos termos do art. 63 da Lei 4.320/64;
- . b) Despesas empenhadas mas não liquidadas, inscritas em Restos a Pagar processados, consideradas liquidadas no encerramento do exercício, por força do art.35, inciso II da Lei 4.320/64.

PREFEITURA MUN. CAJUEIRO DA PRAIA
RELATORIO RESUMIDO DA EXECUÇÃO ORÇAMENTÁRIA
DEMONSTRATIVO DA EXECUÇÃO DAS DESPESAS POR FUNÇÃO E SUBFUNÇÃO
ORÇAMENTOS FISCAIS E DA SEGURIDADE SOCIAL.

PERÍODO: Janeiro a Outubro 2022/BIMESTRE Setembro - Outubro

RREO - Anexo 2 (LRF, Art. 52, inciso II, alínea "c")

R\$ 1

FUNÇÃO/SUBFUNÇÃO	DOTAÇÃO INICIAL		DOTAÇÃO ATUALIZADA		DESPESAS EMPENHADAS			DESPESAS LIQUIDADAS			SALDO		INSCRITAS EM RESTOS A PAGAR NÃO PROCESSADOS (f)
	(a)	(b)	(c)	(d)	BIMESTRE	JAN A OUT	% (e) total (b)	BIMESTRE	JAN A OUT	% (d) (d) total (d)	(g) = (a-d)	(h) = (b-d)	
DESPESAS (EXCETO INTRA-ORÇAMENTÁRIAS) (f)	38.971.000,00	39.593.772,14	5.879.564,96	31.157.343,13	97,08	8.436.429,01	97,00	6.557.782,01	30.322.411,40	97,00	9.271.360,74	0,00	
Legislativa	984.000,00	994.000,00	29.692,15	832.998,40	2,60	161.001,60	2,32	149.670,45	723.772,00	2,32	270.228,00	0,00	
Ação Legislativa	984.000,00	994.000,00	29.692,15	832.998,40	2,60	161.001,60	2,32	149.670,45	723.772,00	2,32	270.228,00	0,00	
Administração	3.267.500,00	4.695.771,93	841.995,78	3.973.915,59	12,38	721.856,34	12,54	857.589,28	3.919.147,29	12,54	776.624,64	0,00	
Planejamento e Orçamento	234.500,00	231.500,00	45.832,00	206.244,00	0,64	25.256,00	0,66	45.832,00	206.244,00	0,66	25.256,00	0,00	
Administração Financeira	110.500,00	30.500,00	5.200,00	5.200,00	0,02	5.200,00	0,02	5.200,00	5.200,00	0,02	25.300,00	0,00	
Controle Interno	50.500,00	111.500,00	17.881,34	97.596,85	0,30	17.881,34	0,31	17.881,34	97.596,85	0,31	13.903,15	0,00	
Formação de Recursos Humanos	17.500,00	17.500,00	0,00	1.785,72	0,01	1.785,72	0,01	0,00	1.785,72	0,01	15.714,28	0,00	
Administração de Receitas	5.000,00	0,00	0,00	0,00	0,00	0,00	0,00	0,00	0,00	0,00	0,00	0,00	
Comunicação Social	19.000,00	15.000,00	0,00	0,00	0,00	0,00	0,00	0,00	0,00	0,00	15.000,00	0,00	
Administração Geral	2.684.500,00	4.056.771,93	743.437,44	3.534.304,81	11,01	522.467,12	11,13	759.030,94	3.479.536,51	11,13	577.235,42	0,00	
Demais Subfunções	146.500,00	233.000,00	29.645,00	128.784,21	0,40	104.215,79	0,41	29.645,00	128.784,21	0,41	104.215,79	0,00	
Assistência Social	1.855.000,00	2.471.200,00	322.756,73	1.766.207,95	5,50	704.992,05	5,60	337.130,48	1.749.029,02	5,60	722.170,98	0,00	
Assistência ao Idoso	12.000,00	12.000,00	0,00	0,00	0,00	12.000,00	0,00	0,00	0,00	0,00	12.000,00	0,00	
Assistência à Criança e ao Adolescente	255.500,00	299.500,00	36.475,20	215.021,19	0,67	84.478,81	0,69	36.475,20	215.021,19	0,69	84.478,81	0,00	
Assistência Comunitária	1.587.500,00	2.159.700,00	286.281,53	1.551.186,76	4,83	608.513,24	4,91	300.655,28	1.534.007,83	4,91	625.692,17	0,00	
Previdência Social	2.440.000,00	2.460.000,00	26.438,20	1.630.442,89	5,08	829.557,11	5,35	310.955,45	1.422.878,48	5,35	1.037.121,52	0,00	
Previdência do Regime Estatutário	2.440.000,00	2.460.000,00	26.438,20	1.630.442,89	5,08	829.557,11	5,35	310.955,45	1.422.878,48	5,35	1.037.121,52	0,00	
Saúde	7.081.500,00	9.180.019,96	1.478.085,32	7.463.221,65	23,25	1.716.798,31	23,19	1.541.788,88	7.247.634,55	23,19	1.932.385,41	0,00	
Atenção Básica	6.246.000,00	8.518.019,96	1.425.890,06	7.126.237,36	22,20	1.391.782,60	22,11	1.488.983,62	6.910.650,26	22,11	1.607.369,70	0,00	
Assistência Hospitalar e Ambulatorial	331.300,00	281.300,00	25.135,26	114.438,16	0,36	166.861,84	0,37	25.135,26	114.438,16	0,37	166.861,84	0,00	
Vigilância Sanitária	17.000,00	17.000,00	0,00	0,00	0,00	17.000,00	0,00	0,00	0,00	0,00	17.000,00	0,00	
Vigilância Epidemiológica	167.200,00	137.700,00	27.060,00	95.210,00	0,30	42.490,00	0,30	27.060,00	95.210,00	0,30	42.490,00	0,00	
Administração Geral	320.000,00	226.000,00	0,00	127.336,13	0,40	98.663,87	0,41	0,00	127.336,13	0,41	98.663,87	0,00	
Educação	12.509.500,00	13.570.000,00	2.154.588,60	10.679.635,66	33,28	2.690.364,34	33,88	2.500.138,73	10.591.190,50	33,88	2.778.809,50	0,00	
Educação Fundamental	9.237.500,00	10.796.000,00	1.852.070,65	9.336.898,23	29,09	1.459.101,77	29,59	1.947.620,78	9.248.453,07	29,59	1.547.546,93	0,00	
Educação Infantil	2.447.000,00	2.240.000,00	273.599,46	1.251.169,35	3,90	988.830,65	4,00	273.599,46	1.251.169,35	4,00	988.830,65	0,00	
Educação de Jovens e Adultos	388.000,00	25.000,00	0,00	0,00	0,00	25.000,00	0,00	0,00	0,00	0,00	25.000,00	0,00	
Educação Especial	217.000,00	217.000,00	0,00	15.897,44	0,05	201.102,56	0,05	0,00	15.897,44	0,05	201.102,56	0,00	
Demais Subfunções	20.000,00	92.000,00	28.918,49	75.670,64	0,24	16.329,36	0,24	28.918,49	75.670,64	0,24	16.329,36	0,00	
Cultura	438.500,00	286.022,00	311.555,50	180.405,70	0,56	105.616,30	0,58	311.555,50	180.405,70	0,58	105.616,30	0,00	
Diffusão Cultural	438.500,00	286.022,00	311.555,50	180.405,70	0,56	105.616,30	0,58	311.555,50	180.405,70	0,58	105.616,30	0,00	
Urbanismo	2.709.000,00	3.124.738,25	520.502,62	2.369.877,30	7,38	754.880,95	7,13	592.018,76	2.227.715,87	7,13	897.042,38	0,00	
Infra-Estrutura Urbana	2.704.000,00	3.119.758,25	520.502,62	2.369.877,30	7,38	749.880,95	7,13	592.018,76	2.227.715,87	7,13	892.042,38	0,00	
Serviços Urbanos	5.000,00	5.000,00	0,00	0,00	0,00	5.000,00	0,00	0,00	0,00	0,00	5.000,00	0,00	

FONTE: SCPI - Contabilidade [9.25.25.884], PREFEITURA MUNICIPAL DE CAJUEIRO DA PRAIA

PREFEITURA MUN. CAJUEIRO DA PRAIA
RELATORIO RESUMIDO DA EXECUÇÃO ORÇAMENTÁRIA
DEMONSTRATIVO DA EXECUÇÃO DAS DESPESAS POR FUNÇÃO E SUBFUNÇÃO
ORÇAMENTOS FISCAIS E DA SEGURIDADE SOCIAL
PERÍODO: Janeiro a Outubro 2022/BIMESTRE Setembro - Outubro

RR00 - Anexo 2 (REF, Art. 52, inciso II, alínea "c")

RS 1

FUNÇÃO/SUBFUNÇÃO	DOTAÇÃO INICIAL	DOTAÇÃO ATUALIZADA	DESPESAS EMPENHADAS		SALDO	DESPESAS LIQUIDADAS		SALDO	INSCRITAS EM RESTOS A PAGAR NÃO PROCESSADOS (f)
			BIMESTRE	JAN/A OUT		(a) = (a-b)	BIMESTRE		
		(a)	(b)	(b total b)	(c)	(d)	(d total d)	(e)	(f)
Saneamento	210.000,00	39.000,00	0,00	0,00	39.000,00	0,00	0,00	39.000,00	0,00
Saneamento Básico Rural	0,00	0,00	0,00	0,00	0,00	0,00	0,00	0,00	0,00
Saneamento Básico Urbano	110.000,00	19.000,00	0,00	0,00	19.000,00	0,00	0,00	19.000,00	0,00
Demais Subfunções	100.000,00	20.000,00	0,00	0,00	20.000,00	0,00	0,00	20.000,00	0,00
Gestão Ambiental	117.000,00	225.000,00	34.784,83	183.538,19	41.461,81	34.784,83	183.538,19	41.461,81	0,00
Preservação e Conservação Ambiental	5.000,00	5.000,00	0,00	0,00	5.000,00	0,00	0,00	5.000,00	0,00
Demais Subfunções	112.000,00	220.000,00	34.784,83	183.538,19	36.461,81	34.784,83	183.538,19	36.461,81	0,00
Agricultura	823.000,00	23.000,00	0,00	1.828,57	21.171,43	0,00	1.828,57	21.171,43	0,00
Abastecimento	23.000,00	23.000,00	0,00	1.828,57	21.171,43	0,00	1.828,57	21.171,43	0,00
Promoção da Produção Agropecuária	800.000,00	0,00	0,00	0,00	0,00	0,00	0,00	0,00	0,00
Comércio e Serviços	4.805.000,00	1.079.000,00	145.972,02	545.196,18	533.803,82	145.972,02	545.196,18	533.803,82	0,00
Turismo	4.805.000,00	1.079.000,00	145.972,02	545.196,18	533.803,82	145.972,02	545.196,18	533.803,82	0,00
Energia	920.000,00	909.000,00	181.452,49	904.385,80	4.614,20	181.452,49	904.385,80	4.614,20	0,00
Energia Elétrica	920.000,00	909.000,00	181.452,49	904.385,80	4.614,20	181.452,49	904.385,80	4.614,20	0,00
Transporte	37.500,00	19.500,00	0,00	0,00	19.500,00	0,00	0,00	19.500,00	0,00
Transporte Rodoviário	37.500,00	19.500,00	0,00	0,00	19.500,00	0,00	0,00	19.500,00	0,00
Desporto e Lazer	98.500,00	72.500,00	3.576,00	9.196,43	63.303,57	3.576,00	9.196,43	63.303,57	0,00
Desporto Comunitário	98.500,00	72.500,00	3.576,00	9.196,43	63.303,57	3.576,00	9.196,43	63.303,57	0,00
Encargos Especiais	395.000,00	645.000,00	108.564,72	616.492,82	28.507,18	122.159,14	616.492,82	28.507,18	0,00
Serviço da Dívida Interna	150.000,00	150.000,00	27.654,59	135.194,81	14.805,19	27.654,59	135.194,81	14.805,19	0,00
Outros Encargos Especiais	245.000,00	495.000,00	80.910,13	481.298,01	13.701,99	94.504,55	481.298,01	13.701,99	0,00
Reserva de Contingência	480.000,00	0,00	0,00	0,00	0,00	0,00	0,00	0,00	0,00
Demais Subfunções	480.000,00	0,00	0,00	0,00	0,00	0,00	0,00	0,00	0,00
DESPESAS (INTRA-ORÇAMENTÁRIAS) (II)	1.748.000,00	1.590.422,33	228.974,14	937.435,42	652.986,91	228.974,14	937.435,42	652.986,91	0,00
Legislativa	17.000,00	7.000,00	0,00	0,00	7.000,00	0,00	0,00	7.000,00	0,00
Ação Legislativa	17.000,00	7.000,00	0,00	0,00	7.000,00	0,00	0,00	7.000,00	0,00
Administração	44.500,00	62.422,33	7.697,61	41.986,47	20.435,86	7.697,61	41.986,47	20.435,86	0,00
Controle Interno	2.500,00	4.022,33	2.013,38	9.182,21	1.240,12	2.013,38	9.182,21	1.240,12	0,00
Administração Geral	41.000,00	51.000,00	5.684,23	32.804,26	18.195,74	5.684,23	32.804,26	18.195,74	0,00
Demais Subfunções	1.000,00	1.000,00	0,00	0,00	1.000,00	0,00	0,00	1.000,00	0,00
Assistência Social	20.000,00	20.000,00	1.908,88	11.964,74	8.035,26	1.908,88	11.964,74	8.035,26	0,00
Assistência Comunitária	20.000,00	20.000,00	1.908,88	11.964,74	8.035,26	1.908,88	11.964,74	8.035,26	0,00
Previdência Social	60.000,00	40.000,00	0,00	0,00	40.000,00	0,00	0,00	40.000,00	0,00
Previdência do Regime Estatutário	60.000,00	40.000,00	0,00	0,00	40.000,00	0,00	0,00	40.000,00	0,00
Saúde	291.000,00	303.000,00	40.949,66	201.228,03	101.771,97	40.949,66	201.228,03	101.771,97	0,00
Ação Básica	275.000,00	275.000,00	36.504,02	186.111,68	88.888,32	36.504,02	186.111,68	88.888,32	0,00
Assistência Hospitalar e Ambulatorial	1.000,00	13.000,00	1.459,24	6.636,88	6.363,12	1.459,24	6.636,88	6.363,12	0,00
Vigilância Epidemiológica	15.000,00	15.000,00	2.986,40	8.479,47	6.520,53	2.986,40	8.479,47	6.520,53	0,00

FONTE: SCPI - Contabilidade [9.25.25.884], PREFEITURA MUNICIPAL DE CAJUEIRO DA PRAIA

PREFEITURA MUN. CAJUEIRO DA PRAIA
RELATÓRIO RESUMIDO DA EXECUÇÃO ORÇAMENTÁRIA
DEMONSTRATIVO DA EXECUÇÃO DAS DESPESAS POR FUNÇÃO E SUBFUNÇÃO
ORÇAMENTOS FISCAIS E DA SEGURIDADE SOCIAL

PERÍODO: Janeiro a Outubro 2022/BIMESTRE Setembro - Outubro

RREO - Anexo 2 (LRF, Art. 52, inciso II, alínea "c")

FUNÇÃO/SUBFUNÇÃO	DOTAÇÃO INICIAL	DOTAÇÃO ATUALIZADA	DESPESAS EMPENHADAS			DESPESAS LIQUIDADAS			SALDO (e) = (a-b)	SALDO (e) = (a-d)	INSCRITAS EM RESTOS A PAGAR NÃO PROCESSADOS (f)		
			BIMESTRE		JAN A OUT		BIMESTRE					JAN A OUT	
			(a)	(b)	(b/total b)	(c) = (a-b)	(d)	(d/total d)				(d)	(d/total d)
Educação	1.274.000,00	1.116.500,00	173.743,39	661.954,89	2,06	173.743,39	661.954,89	2,12	454.545,11	0,00			
Ensino Fundamental	732.000,00	666.500,00	172.042,39	576.612,05	1,80	172.042,39	576.612,05	1,84	89.887,95	0,00			
Educação Infantil	472.000,00	380.000,00	1.701,00	83.379,18	0,26	1.701,00	83.379,18	0,27	296.620,82	0,00			
Educação de Jovens e Adultos	50.000,00	50.000,00	0,00	0,00	0,00	0,00	0,00	0,00	50.000,00	0,00			
Educação Especial	20.000,00	20.000,00	0,00	1.963,66	0,01	0,00	1.963,66	0,01	18.036,34	0,00			
Cultura	1.000,00	1.000,00	0,00	0,00	0,00	0,00	0,00	0,00	1.000,00	0,00			
Diffusão Cultural	1.000,00	1.000,00	0,00	0,00	0,00	0,00	0,00	0,00	1.000,00	0,00			
Urbanismo	36.500,00	36.500,00	4.674,60	20.301,29	0,06	4.674,60	20.301,29	0,06	16.198,71	0,00			
Infra-Estrutura Urbana	36.500,00	36.500,00	4.674,60	20.301,29	0,06	4.674,60	20.301,29	0,06	16.198,71	0,00			
Gestão Ambiental	4.000,00	4.000,00	0,00	0,00	0,00	0,00	0,00	0,00	4.000,00	0,00			
Demais Subfunções	4.000,00	4.000,00	0,00	0,00	0,00	0,00	0,00	0,00	4.000,00	0,00			
TOTAL (III) = (I + II)	40.719.000,00	41.184.194,47	6.108.539,10	32.094.778,55	100,00	6.786.756,15	31.259.846,82	100,00	9.924.347,65	0,00			


Nota: Durante o exercício, somente as despesas liquidadas são consideradas executadas. No encerramento do exercício, as despesas não liquidadas inscritas em restos a pagar processados são também consideradas executadas.

Dessa forma, para maior transparência, as despesas executadas estão segregadas em:


a) Despesas liquidadas, consideradas aquelas em que houve a entrega do material ou serviço, nos termos do art. 63 da Lei 4.320/64;

b) Despesas empenhadas mas não liquidadas, inscritas em Restos a Pagar processados, consideradas liquidadas no encerramento do exercício, por força do art.35, inciso II da Lei 4.320/64.


FELIPE DE CARVALHO RIBEIRO
 045.237.183-00
 PREFEITO MUNICIPAL


CLARA PEREIRA SOBRINHO
 047.225.193-74
 SEC. DE ADM E FINANÇAS


ORIANO PINTO DE ARAUJO
 286.912.893-53
 CONTADOR CRC 3951-PI


RONALDO DOS SANTOS PEREIRA
 822.800.883-04
 CONTROLADOR GERAL

PREFEITURA MUN. CAJUEIRO DA PRAIA
RELATÓRIO RESUMIDO DA EXECUÇÃO ORÇAMENTÁRIA
DEMONSTRATIVO DAS RECEITAS E DESPESAS COM MANUTENÇÃO E DESENVOLVIMENTO DO ENSINO - MDE - MUNICÍPIOS
ORÇAMENTO FISCAL E DA SEGURIDADE SOCIAL

PERÍODO: Janeiro a Outubro 2022/BIMESTRE Setembro - Outubro

RREO - Anexo 8 (LDB, Art. 72)

RECEITAS RESULTANTES DE IMPOSTOS (Art. 212 e 212-A da Constituição Federal)	PREVISÃO ATUALIZADA (a)	RECEITAS REALIZADAS JAN A OUT
RECEITA RESULTANTE DE IMPOSTOS		
1- RECEITA DE IMPOSTOS	864.760,00	1.678.219,05
1.1- Receita Resultante do Imposto sobre a Propriedade Predial e Territorial Urbana - IPTU	50.000,00	0,00
1.2- Receita Resultante do Imposto sobre Transmissão Inter Vivos - ITBI	33.000,00	281.618,18
1.3- Receita Resultante do Imposto sobre Serviços de Qualquer Natureza - ISS	700.000,00	1.396.540,15
1.4- Receita Resultante do Imposto de Renda Retido na Fonte - IRRF	81.760,00	60,72
2- RECEITA DE TRANSFERÊNCIAS CONSTITUCIONAIS E LEGAIS	13.958.000,00	11.702.286,62
2.1- Cota-Parte FPM	11.690.000,00	10.039.717,60
2.1.1- Parcela referente à CF, art. 159, I, alínea B	10.700.000,00	9.559.839,02
2.1.2- Parcela referente à CF, art. 159, I, alínea D e E	990.000,00	479.878,58
2.2- Cota-Parte ICMS	2.000.000,00	1.493.688,61
2.3- Cota-Parte IPI-Exportação	3.000,00	420,25
2.4- Cota-Parte ITR	15.000,00	3.960,55
2.5- Cota-Parte IPVA	250.000,00	164.499,61
2.6- Cota-Parte IOF-Ouro	0,00	0,00
2.7- Compensações Financeiras Provenientes de Impostos e Transferências Constitucionais	0,00	0,00
3- TOTAL DA RECEITA DE IMPOSTOS (1 + 2)	14.822.760,00	13.380.505,67
4 - TOTAL DESTINADO AO FUNDEB - 20% DE ((2.1.1) + (2.2) + (2.3) + (2.4) + (2.5))	2.594.200,00	2.227.140,32
5 - VALOR MÍNIMO A SER APLICADO ALÉM DO VALOR DESTINADO AO FUNDEB - 5% DE ((2.1.1) + (2.2) + (2.3) + (2.4) + (2.5)) + 25% DE ((1.1) + (1.2) + (1.3) + (1.4) + (2.1.2) + (2.6) + (2.7))	1.112.090,00	1.100.644,81

FUNDEB	PREVISÃO ATUALIZADA (a)	RECEITAS REALIZADAS JAN A OUT
RECEITAS RECEBIDAS DO FUNDEB NO EXERCÍCIO		
6 - RECEITAS RECEBIDAS DO FUNDEB	9.900.000,00	9.568.391,04
6.1 - FUNDEB - Impostos e Transferências de Impostos	7.300.000,00	6.039.022,23
6.1.1 - Principal	7.280.000,00	5.956.932,53
6.1.2 - Rendimentos de Aplicação Financeira	20.000,00	82.089,70
6.2 - FUNDEB - Complementação da União - VAAF	0,00	1.798.175,54
6.2.1 - Principal	0,00	1.798.175,54
6.2.2 - Rendimentos de Aplicação Financeira	0,00	0,00
6.3 - FUNDEB - Complementação da União - VAAAT	2.600.000,00	1.731.193,27
6.3.1 - Principal	0,00	1.731.193,27
6.3.2 - Rendimentos de Aplicação Financeira	4.685.800,00	3.729.792,21
7 - RESULTADO LÍQUIDO DAS TRANSFERÊNCIAS DO FUNDEB (6.1.1 - 4)		
RECURSOS RECEBIDOS EM EXERCÍCIOS ANTERIORES E NÃO UTILIZADOS (SUPERÁVIT)		VALOR
8 - TOTAL DOS RECURSOS DE SUPERÁVIT		164.584,01
8.1 - SUPERÁVIT DO EXERCÍCIO IMEDIATAMENTE ANTERIOR		164.584,01
8.2 - SUPERÁVIT RESIDUAL DE OUTROS EXERCÍCIOS		0,00
9 - TOTAL DOS RECURSOS DO FUNDEB DISPONÍVEIS PARA UTILIZAÇÃO (6 + 8)		9.732.975,05

PREFEITURA MUN. CAJUEIRO DA PRAIA
RELATÓRIO RESUMIDO DA EXECUÇÃO ORÇAMENTÁRIA
DEMONSTRATIVO DAS RECEITAS E DESPESAS COM MANUTENÇÃO E DESENVOLVIMENTO DO ENSINO - MDE - MUNICÍPIOS
ORÇAMENTO FISCAL E DA SEGURIDADE SOCIAL

PERÍODO: Janeiro a Outubro 2022/BIMESTRE Setembro - Outubro

RRFO - Anexo 8 (LDB, Art. 72).

DESPESAS COM MANUTENÇÃO E DESENVOLVIMENTO DO ENSINO - MDE - CUSTEADAS COM RECEITA DE IMPOSTOS (EXCETO FUNDEB)						
DESPESAS COM AÇÕES TÍPICAS DE MDE - RECEITAS DE IMPOSTOS EXCETO FUNDEB	DOTAÇÃO ATUALIZADA (c)	DESPESAS EMPENHADAS JAN/A OUT (d)	DESPESAS LIQUIDADAS JAN/A OUT (e)	DESPESAS PAGAS JAN/A OUT (f)	INSCRITAS EM RESTOS A PAGAR NÃO PROCESSADOS (g)	
24. EDUCAÇÃO INFANTIL	12.000,00	0,00	0,00	0,00	0,00	
24.1 - Creche	0,00	0,00	0,00	0,00	0,00	
24.2 - Pré-escola	12.000,00	0,00	0,00	0,00	0,00	
25. ENSINO FUNDAMENTAL	1.487.054,00	1.173.498,20	1.113.101,96	1.103.756,53	0,00	
26. TOTAL DAS DESPESAS COM AÇÕES TÍPICAS DE MDE (24 + 25)	1.499.054,00	1.173.498,20	1.113.101,96	1.103.756,53	0,00	
APURAÇÃO DAS DESPESAS PARA FINS DE LIMITE MÍNIMO CONSTITUCIONAL						
					VALOR	
27 - TOTAL DAS DESPESAS DE MDE CUSTEADAS COM RECURSOS DE IMPOSTOS (FUNDEB E RECEITAS DE IMPOSTOS) = (L14 (d ou e) + L26 (d ou e) + L23.1 (f))						
					7.107.376,16	
28. (c) RESULTADOS LÍQUIDOS DAS TRANSFERÊNCIAS DO FUNDEB = (L7)						
					3.729.792,21	
29. (c) RESTOS A PAGAR NÃO PROCESSADOS INSCRITOS NO EXERCÍCIO SEM DISPONIBILIDADE FINANCEIRA DE RECURSOS DO FUNDEB IMPOSTOS = (L14h)						
					0,00	
30. (c) RESTOS A PAGAR NÃO PROCESSADOS INSCRITOS NO EXERCÍCIO SEM DISPONIBILIDADE FINANCEIRA DE RECURSOS DE IMPOSTOS						
					0,00	
31. (c) CANCELAMENTO, NO EXERCÍCIO, DE RESTOS A PAGAR INSCRITOS COM DISPONIBILIDADE FINANCEIRA DE RECURSOS DE IMPOSTOS VINCULADOS AO ENSINO = (L34.i(6c) + L3)						
					0,00	
32. TOTAL DAS DESPESAS PARA FINS DE LIMITE (27 - (28 + 29 + 30 + 31))						
					3.377.583,95	
APURAÇÃO DO LIMITE MÍNIMO CONSTITUCIONAL						
			VALOR EXIGIDO (s)	VALOR APLICADO (w)	% APLICADO (v)	
			3.345.126,42	3.377.583,95	25,24	
33. APLICAÇÃO EM MDE SOBRE A RECEITA RESULTANTE DE IMPOSTOS						
RESTOS A PAGAR INSCRITOS EM EXERCÍCIOS ANTERIORES COM DISPONIBILIDADE FINANCIAMENTO DE RECURSOS DE IMPOSTOS E DO FUNDEB						
		SALDO INICIAL (z)	RP LIQUIDADOS (aa)	RP PAGOS (ab)	RP CANCELADOS (ac)	SALDO FINAL (ad)
		1.227.045,19	1.227.045,19	988.600,21	0,00	238.444,98
34.1 - Restos a pagar de despesas com MDE		461.282,11	461.282,11	388.901,93	0,00	72.380,18
34.2 - Executadas com Recursos de Impostos e Transferências de Impostos		166.388,30	166.388,30	324,00	0,00	166.064,30
34.3 - Executadas com Recursos do FUNDEB - Complementação da União (VAAT + VAAF)		599.374,78	599.374,78	599.374,28	0,00	0,50

PREFEITURA MUN. CAJUEIRO DA PRAIA
RELATÓRIO RESUMIDO DA EXECUÇÃO ORÇAMENTÁRIA

DEMONSTRATIVO DAS RECEITAS E DESPESAS COM MANUTENÇÃO E DESENVOLVIMENTO DO ENSINO - MDE - MUNICÍPIOS
ORÇAMENTO FISCAL E DA SEGURIDADE SOCIAL

PERÍODO: Janeiro a Outubro 2022/BIMESTRE Setembro - Outubro.

Page 4 of 5
R\$ Milhares

RREO - Anexo 8 (LDB, Art. 72).

OUTRAS INFORMAÇÕES PARA CONTROLE						
RECEITAS ADICIONAIS PARA FINANCIAMENTO DO ENSINO	PREVISÃO ATUALIZADA (a)	RECEITAS REALIZADAS Até o Bimestre (b)				
35 - RECEITA DE TRANSFERÊNCIA DO FNDE (INCLUINDO RENDIMENTOS DE APLICAÇÃO FINANCEIRA	747.500,00	317.308,27				
35.1 - Salário Educação	181.500,00	92.364,45				
35.2 - PDDE	4.000,00	0,00				
35.3 - FNAE	280.000,00	131.184,24				
35.4 - FNAIE	80.000,00	89.501,25				
35.5 - Outras Transferências do FNDE	202.000,00	4.258,33				
36 - RECEITAS DE TRANSFERÊNCIAS DE CONVÊNÍOS	30.000,00	0,00				
37 - RECEITA DE ROYALTIES DESTINADOS À EDUCAÇÃO	0,00	0,00				
38 - RECEITA DE OPERAÇÕES DE CRÉDITO VINCULADAS À EDUCAÇÃO	0,00	0,00				
39 - OUTRAS RECEITAS PARA FINANCIAMENTO DO ENSINO	0,00	0,00				
40 - TOTAL DAS RECEITAS ADICIONAIS PARA FINANCIAMENTO DO ENSINO = (35 + 36 + 37 + 38 + 39)	777.500,00	388.794,27				
OUTRAS DESPESAS COM EDUCAÇÃO						
41 - EDUCAÇÃO INFANTIL	0,00	0,00				
41.1 - Creche	0,00	0,00				
41.2 - Pré - Escola	0,00	0,00				
42 - Ensino Fundamental	951.500,00	538.246,19				
43 - Ensino Médio	0,00	0,00				
44 - Ensino Superior	0,00	0,00				
45 - Ensino Profissional Não Integrado ao Ensino Regular	0,00	0,00				
46 - TOTAL DAS DESPESAS CUSTEADAS COM RECEITAS ADICIONAIS PARA FINANCIAMENTO DO ENSINO (41 + 42 + 43 + 44 + 45)	951.500,00	538.246,19				
TOTAL GERAL DAS DESPESAS COM EDUCAÇÃO						
47 - TOTAL GERAL DAS DESPESAS COM EDUCAÇÃO (12 + 26 + 46)	14.486.500,00	11.341.590,55				
47.1 - Despesas Correntes	13.047.000,00	10.418.805,77				
47.1.1 - Pessoal Ativo	8.810.000,00	6.810.939,75				
47.1.2 - Pessoal Inativo	0,00	0,00				
47.1.3 - Transferências às instituições comunitárias, confessionais ou filantrópicas sem fins lucrativos	4.237.000,00	3.607.866,02				
47.1.4 - Outras Despesas Correntes	1.439.500,00	922.784,78				
47.2 - Despesas de Capital	0,00	0,00				
47.2.1 - Transferências às instituições comunitárias, confessionais ou filantrópicas sem fins lucrativos	0,00	0,00				
47.2.2 - Outras Despesas de Capital	1.439.500,00	922.784,78				
TOTAL GERAL DAS DESPESAS PAGAS						
			JAN/A OUT			
			(f)			
INSCRITAS EM RESTOS A PAGAR NÃO PROCESSADOS						
			JAN/A OUT			
			(g)			


PREFEITURA MUN. CAJUEIRO DA PRAIA
RELATÓRIO RESUMIDO DA EXECUÇÃO ORÇAMENTÁRIA
DEMONSTRATIVO DAS RECEITAS E DESPESAS COM MANUTENÇÃO E DESENVOLVIMENTO DO ENSINO - MDE - MUNICÍPIOS
ORÇAMENTO FISCAL E DA SEGURIDADE SOCIAL

PERÍODO: Janeiro a Outubro 2022/BIMESTRE Setembro - Outubro


Page 5 of 5
 R\$ Milhares

RREO - Anexo 8 (LDB, Art. 72)

CONTROLE DA DISPONIBILIDADE FINANCEIRA E CONCILIAÇÃO BANCÁRIA	FUNDEB	SALÁRIO EDUCAÇÃO
48. DISPONIBILIDADE FINANCEIRA EM 31 DE DEZEMBRO DO EXERCÍCIO ANTERIOR	930.347,09	47.931,36
49. (+) INGRESSO DE RECURSOS ATÉ O BIMESTRE (orçamentário)	9.568.391,04	92.364,45
50. (-) PAGAMENTOS EFETUADOS ATÉ O BIMESTRE (orçamentário e restos a pagar)	10.010.634,11	116.199,20
51. (=) DISPONIBILIDADE FINANCEIRA ATÉ O BIMESTRE	488.104,02	24.096,61
52. (+) AJUSTES POSITIVOS (RETENÇÕES E OUTROS VALORES EXTRAORÇAMENTÁRIOS)	0,00	0,00
53. (-) AJUSTES NEGATIVOS (OUTROS VALORES EXTRAORÇAMENTÁRIOS)	0,00	11.541,33
54. (=) SALDO FINANCEIRO CONCILIADO (Saldo Bancário)	488.104,02	12.555,28


 FELIPE DE CARVALHO RIBEIRO
 045.237.183-00
 PREFEITO MUNICIPAL

CLARA PEREIRA SOBRINHO
 047.225.193-74
 SEC. DE ADM E FINANÇAS


 RONALDO DOS SANTOS PEREIRA
 822.800.883-04
 CONTROLADOR GERAL


 ORIANO PINTO DE ARAUJO
 286.912.883-53
 CONTADOR CRC 3951-PI

1) Limites mínimos anuais a serem cumpridos no encerramento do exercício.
 2) Art. 21, § 2º, Lei 11.494/2007: "Até 5% dos recursos recebidos à conta dos Fundos, inclusive relativos à complementação da União recebidos nos termos do § 1º do art. 6º desta Lei, poderão ser utilizados no 1º trimestre do exercício imediatamente subsequente, mediante abertura de crédito adicional."
 3) Caput do artigo 212 da CF/1988
 4) Os valores referentes à parcela dos Restos a Pagar inscritos sem disponibilidade financeira vinculada à educação deverão ser informados somente no RREO do último bimestre do exercício.
 5) Limites mínimos anuais a serem cumpridos no encerramento do exercício, no âmbito de atuação prioritária, conforme LDB, art. 11, V.
 6) Nos cinco primeiros bimestres do exercício o acompanhamento poderá ser feito com base na despesa empenhada ou na despesa
 7) Essa coluna poderá ser apresentada somente no último bimestre


PREFEITURA MUN. CAJUEIRO DA PRAIA


RELATÓRIO RESUMIDO DA EXECUÇÃO ORÇAMENTÁRIA DEMONSTRATIVO DAS RECEITAS OP. CRÉDITO E DESPESA DE CAPITAL ORÇAMENTOS FISCAIS E DA SEGURIDADE SOCIAL PERÍODO: Janeiro a Outubro 2022/BIMESTRE Setembro - Outubro


RREO – ANEXO 9 (LRF, art.53, § 1º, inciso I)


R\$ 1

RECEITAS	PREVISÃO ATUALIZADA (a)	RECEITAS REALIZADAS JAN A OUT (b)	SALDO NÃO REALIZADO (c) = (a-b)
RECEITAS DE OPERAÇÕES DE CRÉDITO (I)	0,00	0,00	0,00
DESPESAS	DOTAÇÃO ATUALIZADA (d)	DESPESAS EMPENHADAS JAN A OUT (e)	SALDO NÃO EXECUTADO (f) = (d-e)
DESPESAS DE CAPITAL	3.827.000,00	2.070.931,27	1.756.068,73
Investimentos	3.656.500,00	1.935.736,46	1.720.763,54
Inversões Financeiras	0,00	0,00	0,00
Amortização da Dívida	170.500,00	135.194,81	35.305,19
(-) Incentivos Fiscais a Contribuinte	0,00	0,00	0,00
(-) Incentivos Fiscais a Contribuinte por Instituições Financeiras	0,00	0,00	0,00
DESPESA DE CAPITAL LÍQUIDA (II)	3.827.000,00	2.070.931,27	1.756.068,73
RESULTADO PARA APURAÇÃO DA REGRA DE OURO (III) = (II - I)	3.827.000,00 <(d - a)>	2.070.931,27 <(e - b)>	1.756.068,73 <(f - c)>


FELIPE DE CARVALHO RIBEIRO
045.237.183-00
PREFEITO MUNICIPAL


CLARA PEREIRA SOBRINHO
047.225.193-74
SEC. DE ADM E FINANÇAS


ORIANO PINTO DE ARAUJO
286.912.883-53
CONTADOR CRC 3951-PI


RONALDO DOS SANTOS PEREIRA
822.800.883-04
CONTROLADOR GERAL

Notas:

1 < Operações de Crédito descritas na CF, art. 167, inciso III >

2 Durante o exercício, somente as despesas liquidadas são consideradas executadas. No encerramento do exercício, as despesas não liquidadas inscritas em restos a pagar não processados são também consideradas executadas. Dessa forma, para maior transparência, as despesas executadas estão segregadas em:

a) Despesas liquidadas, consideradas aquelas em que houve a entrega do material ou serviço, nos termos do art. 63 da Lei 4.320/64;

b) Despesas empenhadas, mas não liquidadas, inscritas em Restos a Pagar não processados, consideradas liquidadas no encerramento do exercício, por força do art.35, inciso II da Lei 4.320/64.

PREFEITURA MUNICIPAL DE CAJUEIRO DA PRAIA
RELATÓRIO RESUMIDO DA EXECUÇÃO ORÇAMENTÁRIA
DEMONSTRATIVO DAS PARCERIAS PÚBLICO-PRIVADAS
ORÇAMENTO FISCAL E DA SEGURIDADE SOCIAL

PERÍODO: Janeiro a Outubro 2022/BIMESTRE Setembro - Outubro


Page 1 of 1

RREO - Anexo 13 (Lei nº 11.079, de 30.12.2004, arts. 22, 25 e 28)

R\$ 1


ESPECIFICAÇÃO	SALDO TOTAL EM 31 DE DEZEMBRO DO EXERCÍCIO ANTERIOR (a)	REGISTROS EFETUADOS EM 2022		2028	2029	2030	2031
		NO BIMESTRE (d)	JAN A OUT (c)				
TOTAL DE ATIVOS	0,00	0,00	0,00	0,00	0,00	0,00	0,00
Ativos Constituídos pela SPE	0,00	0,00	0,00	0,00	0,00	0,00	0,00
TOTAL DE PASSIVOS	0,00	0,00	0,00	0,00	0,00	0,00	0,00
Obrigações decorrentes de Ativos Constituídos pela SPE	0,00	0,00	0,00	0,00	0,00	0,00	0,00
Provisões de PPP	0,00	0,00	0,00	0,00	0,00	0,00	0,00
Outros Passivos	0,00	0,00	0,00	0,00	0,00	0,00	0,00
ATOS POTENCIAIS PASSIVOS	0,00	0,00	0,00	0,00	0,00	0,00	0,00
Obrigações Contratadas	0,00	0,00	0,00	0,00	0,00	0,00	0,00
Riscos não Provisionados	0,00	0,00	0,00	0,00	0,00	0,00	0,00
Garantias Concedidas	0,00	0,00	0,00	0,00	0,00	0,00	0,00
Outros Passivos Contingentes	0,00	0,00	0,00	0,00	0,00	0,00	0,00

ESPECIFICAÇÃO	2021	2022	2023	2024	2025	2026	2027	2028	2029	2030	2031
DO ENTE FEDERADO, EXCETO ESTATAIS NÃO DEPENDENTES	0,00	0,00	0,00	0,00	0,00	0,00	0,00	0,00	0,00	0,00	0,00
Contratadas (I.1)	0,00	0,00	0,00	0,00	0,00	0,00	0,00	0,00	0,00	0,00	0,00
A contratar (I.2)	0,00	0,00	0,00	0,00	0,00	0,00	0,00	0,00	0,00	0,00	0,00
DAS ESTATAIS NÃO-DEPENDENTES (II) = (II.1 + II.2)	0,00	0,00	0,00	0,00	0,00	0,00	0,00	0,00	0,00	0,00	0,00
Contratadas (II.1)	0,00	0,00	0,00	0,00	0,00	0,00	0,00	0,00	0,00	0,00	0,00
A contratar (II.2)	0,00	0,00	0,00	0,00	0,00	0,00	0,00	0,00	0,00	0,00	0,00
TOTAL DAS DESPESAS DE PPP (III) = (I + II)	0,00	0,00	0,00	0,00	0,00	0,00	0,00	0,00	0,00	0,00	0,00
RECEITA CORRENTE LÍQUIDA (RCL) (IV)	0,00	0,00	0,00	0,00	0,00	0,00	0,00	0,00	0,00	0,00	0,00
TOTAL DAS DESPESAS CONSIDERADAS PARA O LIMITE = (I	0,00	0,00	0,00	0,00	0,00	0,00	0,00	0,00	0,00	0,00	0,00
TOTAL DAS DESPESAS CONSIDERADAS PARA O LIMITE / RCL	0,00	0,00	0,00	0,00	0,00	0,00	0,00	0,00	0,00	0,00	0,00


FELIPE DE CARVALHO RIBEIRO
 045.237.183-00
 PREFEITO MUNICIPAL


CLARA PEREIRA SOBRINHO
 047.225.193-74
 SEC. DE ADM E FINANÇAS


ORLYANO PINTO DE ARAUJO
 286.912.883-53
 CONTADOR CRC 3951-PI


RONALDO DOS SANTOS PEREIRA
 822.800.883-04
 CONTROLADOR GERAL

PREFEITURA MUN. CAJUEIRO DA PRAIA
ORÇAMENTOS FISCAIS E DA SEGURIDADE SOCIAL
RELATÓRIO RESUMIDO DA EXECUÇÃO ORÇAMENTÁRIA
DEMONSTRATIVO DA RECEITA DE ALIENAÇÃO DE ATIVOS E APLICAÇÕES DE RECURSOS
PERÍODO: Janeiro a Outubro

RREO – ANEXO 11(LRF, art. 53, § 1º, inciso III)

RECEITAS	PREVISÃO ATUALIZADA		RECEITAS REALIZADAS		SALDO A REALIZAR A REALIZAR (a-b)
	(a)	(b)	(c)	(d)	
RECEITAS DE ALIENAÇÃO DE ATIVOS (I)	0,00	0,00	0,00	0,00	0,00
Recetta de Alienação de Bens Móveis	0,00	0,00	0,00	0,00	0,00
Recetta de Alienação de Bens Imóveis	0,00	0,00	0,00	0,00	0,00
Recetta de Alienação de Bens Intangíveis	0,00	0,00	0,00	0,00	0,00
Recetta de Rendimentos de Aplicações Financeiras	0,00	0,00	0,00	0,00	0,00
DESPESAS					
APLICAÇÃO DOS RECURSOS DA ALIENAÇÃO DE ATIVOS (II)					
Despesas de Capital	0,00	0,00	0,00	0,00	0,00
Investimentos	0,00	0,00	0,00	0,00	0,00
Inversões Financeiras	0,00	0,00	0,00	0,00	0,00
Amortização da Dívida	0,00	0,00	0,00	0,00	0,00
Despesas Correntes dos Regimes de Previdência	0,00	0,00	0,00	0,00	0,00
Regime Próprio dos Servidores Públicos	0,00	0,00	0,00	0,00	0,00
SALDO FINANCEIRO APLICAR	2021 (b)	2022 (e)	2021 (f)	2022 (g)	SALDO ATUAL (j)-(III+III)
VALOR (III)	0,00	0,00	0,00	0,00	0,00

Nota: Durante o exercício, somente as despesas liquidadas são consideradas executadas. No encerramento do exercício, as despesas não liquidadas inscritas em restos a pagar não processados são também consideradas executadas. Dessa forma, para maior transparência, as despesas executadas estão segregadas em:

a) Despesas liquidadas, consideradas aquelas em que houve a entrega do material ou serviço, nos termos do art. 63 da Lei 4.320/64;

b) Despesas empenhadas mas não liquidadas, inscritas em Restos a Pagar não processados, consideradas liquidadas no encerramento do exercício, por força do art.35, inciso II da Lei 4.320/64.

FELIPE DE CARVALHO RIBEIRO
045.237.183-00
PREFEITO MUNICIPAL

CLARA PEREIRA SOBRINHO
047.225.193-74
SEC. DE ADM E FINANÇAS

ORIANO PINTO DE ARAUJO
286.912.883-53
CONTADOR CRC 3951-PI

RONALDO DOS SANTOS PEREIRA
822.800.883-04
CONTADOR GERAL

PREFEITURA MUN. CAJUEIRO DA PRAIA
RELATÓRIO RESUMIDO DA EXECUÇÃO ORÇAMENTÁRIA
DEMONSTRATIVO DOS RESTOS A PAGAR POR PODER E ORGÃO
ORÇAMENTO FISCAL E DA SEGURIDADE SOCIAL


PERÍODO: Janeiro a Outubro 2022/BIMESTRE Setembro - Outubro


RREO - Anexo 7 (LRF, art. 53, inciso V)


RS 1

PODER / ORGÃO	RESTOS A PAGAR PROCESSADOS E NÃO PROCESSADOS LIQUIDADOS EM EXERCÍCIOS ANTERIORES						RESTOS A PAGAR NÃO PROCESSADOS						Saldo Total L = (e + k)
	Inscritos		Pagos (c)	Cancelados (d)	Saldo P = (a+b) - (c+d)	Exercícios Anteriores (f)	Em 31 de Dezembro 2021 (g)	Liquidadados (h)	Pagos (i)	Cancelados (j)	Saldo k = (f+g) - (i+j)		
	Exercícios Anteriores (a)	Em 31 de Dezembro 2021 (b)											
01 RESTOS A PAGAR (EXCETO INTRA-ORÇAMENTÁRIOS) (I)	496.024,15	1.531.335,10	1.338.940,62	30.551,15	657.867,48	0,00	9.169,77	8.480,00	2.280,00	0,00	6.889,77	664.757,25	
0101 CÂMARA MUNICIPAL	30,00	0,00	0,00	0,00	30,00	0,00	0,00	0,00	0,00	0,00	0,00	30,00	
02 PREFEITURA MUNICIPAL	495.994,15	1.531.335,10	1.338.940,62	30.551,15	657.837,48	0,00	9.169,77	8.480,00	2.280,00	0,00	6.889,77	664.727,25	
0202 SECRETARIA MUNICIPAL DE GOVERNO	90,00	26.358,00	20.190,00	0,00	6.258,00	0,00	0,00	0,00	0,00	0,00	0,00	6.258,00	
0203 SECRETARIA MUNICIPAL DE ADMINISTRAÇÃO E FINANÇAS	38.294,93	198.800,29	154.151,58	0,00	82.943,64	0,00	6.200,00	6.200,00	0,00	0,00	6.200,00	89.143,64	
0204 SEC MUN DE OBRAS, INFRA-ESTRUT. E SERV. PÚBLICOS	124.925,38	52.721,45	16.632,77	0,00	161.014,06	0,00	2.280,00	2.280,00	2.280,00	0,00	0,00	161.014,06	
0205 SECRETARIA MUNICIPAL DE EDUCAÇÃO	236.390,48	1.019.789,86	986.824,21	30.551,15	238.804,98	0,00	0,00	0,00	0,00	0,00	0,00	238.804,98	
0206 SECRETARIA MUNICIPAL DE SAÚDE	65.746,90	170.180,91	108.030,29	0,00	127.897,52	0,00	689,77	0,00	0,00	0,00	689,77	128.587,29	
0207 SECRETARIA MUN. DE DESENVOLVIMENTO ECONÔMICO	0,00	1.449,00	1.449,00	0,00	0,00	0,00	0,00	0,00	0,00	0,00	0,00	0,00	
0208 SECRETARIA MUNICIPAL DE ASSISTÊNCIA SOCIAL	30.546,46	1.255,00	1.155,00	0,00	30.646,46	0,00	0,00	0,00	0,00	0,00	0,00	30.646,46	
0209 SECRETARIA MUN. DE TURISMO E MEIO AMBIENTE	0,00	28.397,00	28.397,00	0,00	0,00	0,00	0,00	0,00	0,00	0,00	0,00	0,00	
0210 PROCURADORIA GERAL DO MUNICÍPIO	0,00	1.365,00	1.365,00	0,00	0,00	0,00	0,00	0,00	0,00	0,00	0,00	0,00	
0211 CONTROLADORIA GERAL DO MUNICÍPIO	0,00	231,00	231,00	0,00	0,00	0,00	0,00	0,00	0,00	0,00	0,00	0,00	
0212 SECRETARIA MUN. DE ARTICULAÇÕES INSTITUCIONAIS	0,00	1.320,90	1.320,90	0,00	0,00	0,00	0,00	0,00	0,00	0,00	0,00	0,00	
0213 FUNDO MUNICIPAL DE ASSISTÊNCIA SOCIAL	0,00	29.466,69	19.193,87	0,00	10.272,82	0,00	0,00	0,00	0,00	0,00	0,00	10.272,82	
01 RESTOS A PAGAR (INTRA-ORÇAMENTÁRIOS) (II)	7,85	62.424,75	53.170,75	0,00	9.261,85	0,00	0,00	0,00	0,00	0,00	0,00	9.261,85	
0101 CÂMARA MUNICIPAL	0,00	0,00	0,00	0,00	0,00	0,00	0,00	0,00	0,00	0,00	0,00	0,00	
02 PREFEITURA MUNICIPAL	7,85	62.424,75	53.170,75	0,00	9.261,85	0,00	0,00	0,00	0,00	0,00	0,00	9.261,85	
TOTAL (III) = (I + II)	496.032,00	1.593.759,85	1.392.111,37	30.551,15	667.129,33	0,00	9.169,77	8.480,00	2.280,00	0,00	6.889,77	674.019,10	


FELIPE DE CARVALHO RIBEIRO
 045.237.183-00
 PREFEITO MUNICIPAL


CLARA PEREIRA SOBRINHO
 047.225.193-74
 SEC. DE ADM E FINANÇAS


ORLYANO PINTO DE ARAUJO
 286.912.883-53
 CONTADOR CRC 3951-PI


RONALDO DOS SANTOS PEREIRA
 822.800.883-04
 CONTROLADOR GERAL

PREFEITURA MUN. CAJUEIRO DA PRAIA
RELATÓRIO RESUMIDO DA EXECUÇÃO ORÇAMENTÁRIA
DEMONSTRATIVO DOS RESULTADOS PRIMÁRIO E NOMINAL
ORÇAMENTO FISCAL E DA SEGURIDADE SOCIAL

PERÍODO: Janeiro a Outubro 2022/BIMESTRE Setembro - Outubro

RECEITAS CORRENTES (I)	RECEITAS PRIMÁRIAS	PREVISÃO ATUALIZADA	RECEITAS REALIZADAS (a)	
			Jan a Out/2022	Jan a Out/2022
Receitas Correntes (I)		33.944.000,00		32.369.501,37
Impostos, Taxas e Contribuições de Melhoria		2.328.160,00		3.610.434,73
IPTU		50.000,00		0,00
ISS		700.000,00		1.396.540,15
ITBI		33.000,00		281.618,18
IRRF		81.760,00		60,72
Outros Impostos, Taxas e Contribuições de Melhoria		1.463.400,00		1.932.215,68
Contribuições		700.000,00		860.221,45
Receita Patrimonial		714.820,00		1.517.839,54
Aplicações Financeiras (II)		100.000,00		0,00
Outras Receitas Patrimoniais		614.820,00		1.517.839,54
Transferências Correntes		1.000.000,00		1.517.839,54
Cota Parte do FPM		29.941.600,00		26.381.005,65
Cota Parte do ICMS		9.550.000,00		8.145.091,30
Cota Parte do IPVA		1.600.000,00		1.194.950,91
Cota Parte do ITR		200.000,00		131.599,39
Transferências da LC 87/1996		12.000,00		3.168,47
Transferências da LC 61/1989		2.400,00		0,00
Transferências do FUNDEB		2.400,00		336,23
Outras Transferências Correntes		11.480.000,00		9.486.301,34
Demais Receitas Correntes		7.094.800,00		7.419.558,01
Outras Receitas Financeiras (III)		259.420,00		0,00
Receitas Correntes Restantes		0,00		0,00
Receitas Primárias Correntes (IV) = I - II - III		259.420,00		0,00
RECEITAS DE CAPITAL (V)		33.329.180,00		30.851.661,83
Operações de Crédito (VI)		5.375.000,00		1.445.050,00
Amortização de Empréstimos (VII)		0,00		0,00
Alienação de Bens		0,00		0,00
Receitas de Alienação de Investimentos Temporários (VIII)		0,00		0,00
Receitas de Alienação de Investimentos Permanentes (IX)		0,00		0,00
Outras Alienações de Bens		0,00		0,00
Transferências de Capital		5.375.000,00		1.445.050,00
Convênios		4.925.000,00		1.445.050,00
Outras Transferências de Capital		450.000,00		0,00
Outras Receitas de Capital		0,00		0,00
Outras Receitas de Capital Não Primárias (X)		0,00		0,00
Outras Receitas de Capital Primárias		0,00		0,00
RECEITAS PRIMÁRIAS DE CAPITAL (XD) = (V - VI - VII - VIII - IX - X)		5.375.000,00		1.445.050,00
RECEITA PRIMÁRIA TOTAL (XII) = (IV + XI)		38.704.180,00		32.295.711,83

PREFEITURA MUN. CAJUEIRO DA PRAIA
RELATÓRIO RESUMIDO DA EXECUÇÃO ORÇAMENTÁRIA
DEMONSTRATIVO DOS RESULTADOS PRIMÁRIO E NOMINAL
ORÇAMENTO FISCAL E DA SEGURIDADE SOCIAL
PERÍODO: Janeiro a Outubro 2022/BIMESTRE Setembro - Outubro

RREO - ANEXO 6 (LRF, art 53, inciso III).

DESPESAS PRIMÁRIAS	DOTAÇÃO ATUALIZADA	DESPESAS EMPENHADAS	DESPESAS LIQUIDADAS	DESPESAS PAGAS (e)	RESTOS A PAGAR	
					PROCESSADOS PAGOS (b)	LIQUIDADOS NÃO PROCESSADOS PAGOS (c)
DESPESAS CORRENTES (XIII)	35.766.772,14	29.086.411,86	28.337.455,08	27.103.396,16	559.998,99	8.480,00
Pessoal e Encargos Sociais	17.294.000,00	13.611.297,07	13.339.628,01	13.196.374,34	27.846,01	0,00
Juros e Encargos da Dívida (XIV)	0,00	0,00	0,00	0,00	0,00	0,00
Outras Despesas Correntes	18.472.772,14	15.475.114,79	14.997.827,07	13.907.021,82	532.152,98	8.480,00
DESPESAS PRIMÁRIAS CORRENTES (XV) = (XIII-XIV)	35.766.772,14	29.086.411,86	28.337.455,08	27.103.396,16	559.998,99	8.480,00
DESPESAS DE CAPITAL (XVI)	3.827.000,00	2.070.931,27	1.984.956,32	1.984.956,32	778.941,63	0,00
Investimentos	3.656.500,00	1.935.736,46	1.849.761,51	1.849.761,51	778.941,63	0,00
Inversões Financeiras	0,00	0,00	0,00	0,00	0,00	0,00
Concessão de Empréstimos e Financiamentos (XVII)	0,00	0,00	0,00	0,00	0,00	0,00
Aquisição de Título de Capital já Integralizado (XVIII)	0,00	0,00	0,00	0,00	0,00	0,00
Aquisição de Título de Crédito (XIX)	0,00	0,00	0,00	0,00	0,00	0,00
Demais Inversões Financeiras	0,00	0,00	0,00	0,00	0,00	0,00
Amortização da Dívida (XX)	170.500,00	135.194,81	135.194,81	135.194,81	0,00	0,00
DESPESAS PRIMÁRIAS DE CAPITAL (XXI) = (XVI-XVII-XVIII-XIX-XX)	3.656.500,00	1.935.736,46	1.849.761,51	1.849.761,51	778.941,63	0,00
RESERVA DE CONTINGÊNCIA (XXII)	0,00	0,00	0,00	0,00	0,00	0,00
DESPESA PRIMÁRIA TOTAL (XXIII) = (XXI + XXII)	39.423.272,14	31.022.148,32	30.187.216,59	28.953.157,67	1.338.940,62	8.480,00
RESULTADO PRIMÁRIO - Acima da Linha (XXIV) = [XXIIa - (XXIIIa + XXIIIb + XXIIIc)]						2.002.333,54

META FISCAL PARA O RESULTADO PRIMÁRIO

Meta fixada no Anexo de Metas Fiscais da LDO para o exercício de referência.

JUROS, ENCARGOS E VARIAÇÕES MONETÁRIAS ATIVOS (XXV)	JUROS, ENCARGOS E VARIAÇÕES MONETÁRIAS PASSIVOS (XXVI)	RESULTADO NOMINAL - Acima da Linha (XXVII) = XXIV + (XXV - XXVI)	VALOR CORRENTE
			0,00
			0,00
			2.002.333,54
			0,00
			0,00
			2.002.333,54

META FISCAL PARA O RESULTADO NOMINAL




Meta fixada no Anexo de Metas Fiscais da LDO para o exercício de referência.

JUROS, ENCARGOS E VARIAÇÕES MONETÁRIAS ATIVOS (XXV)	JUROS, ENCARGOS E VARIAÇÕES MONETÁRIAS PASSIVOS (XXVI)	RESULTADO NOMINAL - Acima da Linha (XXVII) = XXIV + (XXV - XXVI)	VALOR CORRENTE
			0,00
			0,00
			2.002.333,54
			0,00
			0,00
			2.002.333,54

PREFEITURA MUN. CAJUEIRO DA PRAIA
RELATÓRIO RESUMIDO DA EXECUÇÃO ORÇAMENTÁRIA
DEMONSTRATIVO DOS RESULTADOS PRIMÁRIO E NOMINAL
ORÇAMENTO FISCAL E DA SEGURIDADE SOCIAL
PERÍODO: Janeiro a Outubro 2022/BIMESTRE Setembro - Outubro

ABAIXO DA LINHA	
CÁLCULO DO RESULTADO NOMINAL	SALDO
Em 31/Dez/2021 (a)	Jan a Out/2022 (b)
DÍVIDA CONSOLIDADA (XXVIII)	0,00
DEDUÇÕES (XXIX)	5.510.291,74
Disponibilidade de Caixa	5.510.291,74
Disponibilidade de Caixa Bruta	6.797.562,99
(-) Restos a Pagar Processados (XXX)	664.067,48
(-) Depósitos Restituíveis e Valores Vinculados	623.203,77
Demais Haveres Financeiros	0,00
DÍVIDA CONSOLIDADA LÍQUIDA (XXXI) = (XXVIII - XXIX)	-5.510.291,74
RESULTADO NOMINAL - Abaixo da Linha (XXXII) = (XXXIa - XXXIb)	4.235.290,86
AJUSTE METODOLÓGICO	
VARIÇÃO DO SALDO RPP = (XXXIII) = (XXXa - XXXb)	1.363.291,77
RECEITA DE ALIENAÇÃO DE INVESTIMENTOS PERMANENTESS (IX)	0,00
PASSIVOS RECONHECIDOS NA DC (XXXIV)	0,00
VARIAÇÃO CAMBIAL (XXXV)	0,00
PAGAMENTO DE PRECATÓRIOS INTEGRANTES DA DC (XXXVI)	0,00
AJUSTES RELATIVOS AO RPPS (XXXVII)	0,00
OUTROS AJUSTES (XXXVIII)	0,00
RESULTADO NOMINAL AJUSTADO - Abaixo da Linha (XXXIX) = (XXXII - XXXIII - XXXIV - XXXV - XXXVI + XXXVII + XXXVIII)	2.871.999,09
RESULTADO PRIMÁRIO - Abaixo da Linha (XL) = (XXXIX - XXXI) = (XXXIX - XXXVI)	2.871.999,09

INFORMAÇÕES ADICIONAIS	PREVISÃO ORÇAMENTÁRIA
SALDO DE EXERCÍCIOS ANTERIORES	0,00
Recursos Arrecadados em Exercícios Anteriores - RPPS	0,00
Superávit Financeiro Utilizado para Abertura e Reabertura de Créditos Adicionais	0,00
RESERVA ORÇAMENTÁRIA DO RPPS	100.000,00

		
FELIPE DE CARVALHO RIBEIRO 045.237.183-00 PREFEITO MUNICIPAL	CLARA PEREIRA SOBRINHO 047.225.193-74 SEC. DE ADM E FINANÇAS	RONALDO DOS SANTOS PEREIRA 822.800.883-04 CONTROLADOR GERAL